

**CLAVE 26/03**

**MUNICIPIO DE JALPAN PUEBLA**

**CUENTA PÚBLICA**

**EJERCICIO**

**2021**

**RECIBO**  
**202222391**




**ENTE FISCALIZADO:** Municipio **ADMINISTRACIÓN:** 2021-2024  
**RECIBIMOS DEL C.** Nicolás Galindo Pérez  
**CARGO:** Presidente Municipal Constitucional  
**PROCEDENCIA:** 26/03 Jalpan, Puebla

**DESCRIPCIÓN DE LA DOCUMENTACIÓN:**

TIPO DE DOCUMENTO	AÑO	MES	MEDIOS DE ALMACENAMIENTO	NÚM. DE LEGAJOS
3 Cuenta Pública	2021	Diciembre	Disco(s): -1- CD/DVD	1

**Observaciones :**



CUATRO VECES HEROICA PUEBLA DE ZARAGOZA, 29 DE ABRIL DE 2022

**Módulo:** 2 *Xicotepec de Juárez*

*Recibido en: Oficinas A.S.E.*

**"FISCALIZACIÓN CON RESPETO Y FIRMEZA"**

Auditoría Superior del Estado de Puebla  
5 Sur No. 1105, Centro Histórico, C.P. 72000, Puebla,  
Pue.



H. AYUNTAMIENTO DE JALPAN  
GOBIERNO MUNICIPAL  
2021 - 2024



Jalpan, Puebla, a 29 de Abril de 2022

OFICIO: MJP-04/2022-002

Asunto: Entrega de Cuenta Publica Ejercicio 2021

**MTRO. RUBÉN DE LA FUENTE VÉLEZ**  
Suplente del Auditor Superior del Estado de Puebla  
PRESENTE.

De conformidad con el marco jurídico actual para el registro de las operaciones y la presentación de la información financiera, remito **la Presentación de la Cuenta Pública Municipal con corte al 31 de Diciembre de 2021**, del Municipio de Jalpan Puebla, **Clave 26-03**, de manera electrónica e impresa integrada por la siguiente documentación:

- Constancia de Auditor Externo
- Copia certificada de acta de Cabildo de fecha ocho de abril de 2022 en la que se manifiesta la aprobación correspondiente.
- Un disco compacto rotulado y certificado con la información.
- Estados Financieros
  - Estados e Información Contable
  - Estados e Informes Presupuestarios
  - Información Programática
  - Anexos:
    - Relación de Bienes Muebles que componen el Patrimonio
    - Relaciones de Bienes Inmuebles que Comprenden el Patrimonio.
    - Relación de Cuentas Bancarias Productivas Especificas
    - Relación de Esquemas Bursátiles y de Cuberturas Financieras

La información se presenta en un legajo.

**Sin otro particular, le envío un cordial saludo y me reitero a sus órdenes para cualquier asunto relacionado con la presente.**

**ATENTAMENTE**  
**"Sufragio Efectivo. No Reelección"**

**C. NICOLAS GALINDO PEREZ**  
**PRESIDENTE MUNICIPAL DE JALPAN, PUEBLA**



PRESIDENCIA MUNICIPAL  
JALPAN, PUEBLA  
2021 - 2024



Anexo número 12 "Constancia de asistencia de los Auditores Externos"

Fecha: 28 de abril de 2022

Mtro. Rubén de la Fuente Vélez  
Auditor Especial de Evaluación de Desempeño y  
Suplente del Auditor Superior del Estado de Puebla  
Presente.

Por medio de la presente y bajo protesta de decir verdad hacemos constar que pusimos a disposición de la C.P.C. María Teresa del Rocío García Pérez, Auditora Externa Autorizada núm ASE 035/21, la documentación comprobatoria y justificativa de Cuenta Pública 2021, dicha revisión la realizó en las oficinas del H. Ayuntamiento de Jalpan, Puebla; Clave ASE 26/03 y no tiene pendiente de entregar o devolver documentación propiedad de la Entidad Fiscalizada, conforme a lo establecido en el contrato de prestación de servicios profesionales y en programa de auditoría.


Nombre y firma de quienes manifiestan bajo protesta de decir verdad que toda la información plasmada es correcta.

C. Nicolás Galindo Pérez.  
Presidente Municipal  
H. Ayuntamiento de Jalpan, Puebla

C.P.C. María Teresa del Rocío García Pérez  
Auditora Externa  
No. de registro: ASE 035/21



PRESIDENCIA MUNICIPAL  
JALPAN, PUEBLA  
2021 - 2024



**CLAVE 26-03**

**MUNICIPIO DE JALPAN PUEBLA**

**I. INFORMACION CONTABLE**

- A. Estado de Situación Financiera**
- B. Estado de Variación en la Hacienda Pública**
- C. Estado de Cambios en la Situación Financiera**
- D. Estado de Flujos de Efectivo**
- E. Informe sobre Pasivos Contingentes**
- F. Notas a los Estados Financieros**
- G. Estado Analítico del Activo**
- H. Estado Analítico de la Deuda y Otros Pasivos**
- I. Estado de Actividades**

MUNICIPIO DE JALPAN PUEBLA

ESTADO DE SITUACIÓN FINANCIERA  
Al 31 de Diciembre de 2021 y 2020  
(Cifras en pesos)

	2021	2020	2021	2020
<b>ACTIVO</b>				
<b>ACTIVO CIRCULANTE</b>				
EFFECTIVO Y EQUIVALENTES	2,219,516.63	1,256,239.56	667,015.44	780,049.85
DERECHOS A RECIBIR EFFECTIVO O EQUIVALENTES	68,596.08	632,292.72	0.00	0.00
DERECHOS A RECIBIR BIENES O SERVICIOS	2,634,167.63	2,723,642.22	0.00	0.00
INVENTARIOS	0.00	0.00	0.00	0.00
ALMACENES	0.00	0.00	0.00	0.00
ESTIMACIÓN POR PERDIDAS O DETERIORO DE ACTIVOS CIRCULANTES	0.00	0.00	0.00	0.00
OTROS ACTIVOS CIRCULANTES	0.00	0.00	0.00	0.00
<b>TOTAL DE ACTIVOS CIRCULANTES</b>	<b>4,922,280.34</b>	<b>4,612,174.50</b>	<b>667,015.44</b>	<b>780,049.85</b>
<b>ACTIVO NO CIRCULANTE</b>				
INVERSIONES FINANCIERAS A LARGO PLAZO	0.00	0.00	0.00	0.00
DERECHOS A RECIBIR EFFECTIVO O EQUIVALENTES A LARGO PLAZO	0.00	0.00	0.00	0.00
BIENES INMUEBLES, INFRAESTRUCTURA Y CONSTRUCCIONES EN PROCESO	149,025,781.95	174,375,862.48	0.00	0.00
BIENES MUEBLES	3,762,580.98	3,719,432.98	0.00	0.00
ACTIVOS INTANGIBLES	34,800.00	34,800.00	0.00	0.00
DEPRECIACIÓN, DETERIORO Y AMORTIZACIÓN ACUMULADA DE BIENES	-13,520,963.50	-11,711,874.43	0.00	0.00
ACTIVOS DIFERIDOS	0.00	0.00	0.00	0.00
ESTIMACIÓN POR PÉRDIDA O DETERIORO DE ACTIVOS NO CIRCULANTES	0.00	0.00	0.00	0.00
OTROS ACTIVOS NO CIRCULANTES	0.00	0.00	0.00	0.00
<b>TOTAL DE ACTIVOS NO CIRCULANTES</b>	<b>139,302,199.43</b>	<b>166,418,221.03</b>	<b>667,015.44</b>	<b>780,049.85</b>
<b>PASIVO</b>				
<b>PASIVO CIRCULANTE</b>				
CUENTAS POR PAGAR A CORTO PLAZO				
DOCUMENTOS POR PAGAR A CORTO PLAZO				
PORCIÓN A CORTO PLAZO DE LA DEUDA PÚBLICA A LARGO PLAZO				
TÍTULOS Y VALORES A CORTO PLAZO				
PASIVOS DIFERIDOS A CORTO PLAZO				
FONDOS Y BIENES DE TERCEROS EN GARANTÍA Y/O ADMINISTRACIÓN A CORTO PLAZO				
PROVISIONES A CORTO PLAZO				
OTROS PASIVOS A CORTO PLAZO				
<b>TOTAL DE PASIVOS CIRCULANTES</b>	<b>667,015.44</b>	<b>667,015.44</b>	<b>667,015.44</b>	<b>780,049.85</b>
<b>PASIVO NO CIRCULANTE</b>				
CUENTAS POR PAGAR A LARGO PLAZO				
DOCUMENTOS POR PAGAR A LARGO PLAZO				
DEUDA PÚBLICA A LARGO PLAZO				
PASIVOS DIFERIDOS A LARGO PLAZO				
FONDOS Y BIENES DE TERCEROS EN GARANTÍA Y/O ADMINISTRACIÓN A LARGO PLAZO				
PROVISIONES A LARGO PLAZO				
<b>TOTAL DE PASIVOS NO CIRCULANTES</b>	<b>104,259,832.66</b>	<b>104,501,309.90</b>	<b>104,259,832.66</b>	<b>104,501,309.90</b>
<b>TOTAL DEL PASIVO</b>	<b>104,259,832.66</b>	<b>104,501,309.90</b>	<b>667,015.44</b>	<b>780,049.85</b>
<b>HACIENDA PÚBLICA / PATRIMONIO</b>				
<b>HACIENDA PÚBLICA/PATRIMONIO CONTRIBUIDO</b>				
AFORTACIONES				
DONACIONES DE CAPITAL				
ACTUALIZACIÓN DE LA HACIENDA PÚBLICA/PATRIMONIO				
<b>TOTAL DEL PASIVO</b>	<b>104,259,832.66</b>	<b>104,501,309.90</b>	<b>667,015.44</b>	<b>780,049.85</b>

MUNICIPIO DE JALPAN PUEBLA

ESTADO DE SITUACIÓN FINANCIERA  
Al 31 de Diciembre de 2021 y 2020  
(Cifras en pesos)

	2021	2020
HACIENDA PÚBLICA/PATRIMONIO GENERADO	39,297,631.67	65,749,035.78
RESULTADOS DEL EJERCICIO (AHORRO / DESAHORRO)	1,303,942.88	-1,650,479.77
RESULTADOS DE EJERCICIOS ANTERIORES	37,993,688.79	67,399,515.55
REVALUOS	0.00	0.00
RESERVAS	0.00	0.00
RECTIFICACIONES DE RESULTADOS DE EJERCICIOS ANTERIORES	0.00	0.00
EXCESO O INSUFICIENCIA EN LA ACTUALIZACIÓN DE LA HACIENDA PÚBLICA/PATRIMONIO	0.00	0.00
RESULTADO POR POSICIÓN MONETARIA	0.00	0.00
RESULTADO POR TENENCIA DE ACTIVOS NO MONETARIOS	0.00	0.00
TOTAL HACIENDA PÚBLICA/PATRIMONIO.....	143,557,464.33	170,250,345.68
TOTAL DEL PASIVO Y HACIENDA PÚBLICA/PATRIMONIO...	144,224,479.77	171,030,395.53
TOTAL DEL ACTIVO.....	144,224,479.77	171,030,395.53

Bajo protesta de decir verdad declaramos que los Estados Financieros y sus notas, son razonablemente correctos y son responsabilidad del emisor.



PRESIDENCIA MUNICIPAL  
JALPAN, PUEBLA  
2021 - 2024

C. NICOLAS GALINDO PÉREZ

PRESIDENTE MUNICIPAL CONSTITUCIONAL.



TESORERIA MUNICIPAL  
JALPAN, PUEBLA  
2021 - 2024

C. FANY BERENICE MAR GONZALEZ

TESORERA MUNICIPAL.



C. MAURO TORREZ GOMEZ  
SECRETARIO GENERAL DEL AYUNTAMIENTO.

MUNICIPIO DE JALPAN PUEBLA

ESTADO DE ACTIVIDADES  
Del 1 de Enero al 31 de Diciembre de 2021 y 2020  
(Cifras en pesos)

	2021	2020
INGRESOS Y OTROS BENEFICIOS		
INGRESOS DE GESTIÓN	773,712.01	3,287,065.77
IMPUESTOS	451,244.00	453,612.00
CUOTAS Y APORTACIONES DE SEGURIDAD SOCIAL	0.00	0.00
CONTRIBUCIONES DE MEJORAS	0.00	0.00
DERECHOS	209,693.50	2,562,485.55
PRODUCTOS	112,774.51	270,768.22
APROVECHAMIENTOS	0.00	0.00
INGRESOS POR VENTA DE BIENES Y PRESTACIÓN DE SERVICIOS	0.00	0.00
PART, APORT, CONV, INCENT. DERIV. D/COLAB. FISCAL, F. DIST. DE APORT, TRANSF, ASIG, SUBS Y SUBV Y P Y JUB	61,437,309.03	60,499,802.31
PART, APORT, CONV, INCENT. DERIV. D/COLAB. FISCAL, F. DIST. DE APORT	61,437,309.03	60,499,802.31
TRANSFERENCIAS, ASIGNACIONES, SUBSIDIOS Y SUBVENCIONES Y PENSIONES Y JUBILACIONES	0.00	0.00
OTROS INGRESOS Y BENEFICIOS	0.00	0.00
INGRESOS FINANCIEROS	0.00	0.00
INCREMENTO POR VARIACIÓN DE INVENTARIOS	0.00	0.00
DISMINUCIÓN DEL EXCESO DE ESTIMACIONES POR PÉRDIDA O DETERIORO U OBSOLESCENCIA	0.00	0.00
DISMINUCIÓN DEL EXCESO DE PROVISIONES	0.00	0.00
OTROS INGRESOS Y BENEFICIOS VARIOS	0.00	0.00
TOTAL DE INGRESOS Y OTROS BENEFICIOS	62,211,021.04	63,786,868.08
GASTOS Y OTRAS PÉRDIDAS		
GASTOS DE FUNCIONAMIENTO	24,497,591.98	20,262,274.97
SERVICIOS PERSONALES	12,521,856.51	11,432,154.94
MATERIALES Y SUMINISTROS	4,564,240.29	3,841,367.98
SERVICIOS GENERALES	7,411,495.16	4,988,752.05
TRANSFERENCIAS, ASIGNACIONES, SUBSIDIOS Y OTRAS AYUDAS	2,780,060.11	10,629,377.74
TRANSFERENCIAS INTERNAS Y ASIGNACIONES AL SECTOR PÚBLICO	0.00	0.00
TRANSFERENCIAS AL RESTO DEL SECTOR PÚBLICO	63.00	128,338.16
SUBSIDIOS Y SUBVENCIONES	1,485.00	0.00
AYUDAS SOCIALES	2,778,512.11	10,501,039.58
PENSIONES Y JUBILACIONES	0.00	0.00
TRANSFERENCIAS A FIDEICOMISOS, MANDATOS Y CONTRATOS ANÁLOGOS	0.00	0.00
TRANSFERENCIAS A LA SEGURIDAD SOCIAL	0.00	0.00
DONATIVOS	0.00	0.00
TRANSFERENCIAS AL EXTERIOR	0.00	0.00
PARTICIPACIONES Y APORTACIONES	394,302.60	643,558.18
PARTICIPACIONES	0.00	0.00
APORTACIONES	0.00	0.00
CONVENIOS	394,302.60	643,558.18
INTERESES, COMISIONES Y OTROS GASTOS DE LA DEUDA PÚBLICA	0.00	0.00



MUNICIPIO DE JALPAN PUEBLA

ESTADO DE ACTIVIDADES  
Del 1 de Enero al 31 de Diciembre de 2021 y 2020  
(Cifras en pesos)

	2021	2020
INTERESES DE LA DEUDA PÚBLICA	0.00	0.00
COMISIONES DE LA DEUDA PÚBLICA	0.00	0.00
GASTOS DE LA DEUDA PÚBLICA	0.00	0.00
COSTO POR COBERTURAS	0.00	0.00
APOYOS FINANCIEROS	0.00	0.00
OTROS GASTOS Y PÉRDIDAS EXTRAORDINARIAS	1,809,089.07	1,889,874.89
ESTIMACIONES, DEPRECIACIONES, DETERIOROS, OBSOLESCENCIAS Y AMORTIZACIONES	1,809,089.07	1,889,874.89
PROVISIONES	0.00	0.00
DISMINUCIONES DE INVENTARIOS	0.00	0.00
AUMENTO POR INSUFICIENCIA DE ESTIMACIONES POR PÉRDIDA O DETERIORO U OBSOLESCENCIA	0.00	0.00
AUMENTO POR INSUFICIENCIA DE PROVISIONES	0.00	0.00
OTROS GASTOS	0.00	0.00
INVERSIÓN PÚBLICA	31,426,034.40	32,012,262.07
INVERSIÓN PÚBLICA NO CAPITALIZABLE	31,426,034.40	32,012,262.07
TOTAL DE GASTOS Y OTRAS PÉRDIDAS	60,907,078.16	65,437,347.85
RESULTADOS DEL EJERCICIO (AHORRO/DESAHORRO).....	1,303,942.88	-1,650,479.77

Bajo protesta de decir verdad declaramos que los Estados Financieros y sus notas, son razonablemente correctos y son responsabilidad del emisor.



*[Signature]*

C. NICOLAS GALINDO PÉREZ  
PRESIDENTE MUNICIPAL CONSTITUCIONAL.

*[Signature]*

C. EANY BERENICE MAR GONZALEZ  
TESORERA MUNICIPAL.



TESORERIA MUNICIPAL  
JALPAN, PUEBLA  
2021 - 2024

PRESIDENCIA MUNICIPAL  
JALPAN, PUEBLA  
2021 - 2024

*[Signature]*

C. MAURO TORREZ GOMEZ  
SECRETARIO GENERAL DEL AYUNTAMIENTO.



SECRETARIO DEL  
AYUNTAMIENTO DE  
JALPAN, PUEBLA  
2021 - 2024

MUNICIPIO DE JALPAN PUEBLA

ESTADO DE VARIACIÓN EN LA HACIENDA PÚBLICA  
Del 1 de Enero al 31 de Diciembre de 2021  
(Cifras en pesos)

Concepto	Hacienda Pública/ Patrimonio Contribuido	Hacienda Pública/ Patrimonio Generado de Ejercicios Ant. del Ejercicio	Hacienda Pública/ Patrimonio Generado del Ejercicio	Exceso o Insuficiencia en la Actualización de la Hacienda Pública / Patrimonio /	TOTAL
Hacienda Pública / Patrimonio Contribuido Neto 2020	104,501,309.90				104,501,309.90
Aportaciones Donaciones de Capital Actualización de la Hacienda Pública/Patrimonio	104,501,309.90 0.00 0.00				104,501,309.90 0.00 0.00
Hacienda Pública / Patrimonio Generado Neto 2020		67,399,515.55	-1,650,479.77		65,749,035.78
Resultados del Ejercicio (Ahorro/Desahorro)			-1,650,479.77		-1,650,479.77
Resultados de Ejercicios Anteriores		67,399,515.55			67,399,515.55
Revalúos		0.00			0.00
Reservas		0.00			0.00
Rectificaciones de Resultados de Ejercicios Anteriores		0.00			0.00
Exceso o Insuficiencia en la Actualización de la Hacienda Pública/Patrimonio Neto 2020				0.00	0.00
Resultado por Tenencia Monetaria Monetarios				0.00	0.00
Hacienda Pública / Patrimonio Neto Final 2020	104,501,309.90	67,399,515.55	-1,650,479.77	0.00	170,250,345.68
Cambios en la Hacienda Pública / Patrimonio Contribuido Neto 2021	-241,477.24				-241,477.24
Aportaciones Donaciones de Capital Actualización de la Hacienda Pública/Patrimonio	-241,477.24 0.00 0.00				-241,477.24 0.00 0.00

ESTADO DE VARIACIÓN EN LA HACIENDA PÚBLICA  
Del 1 de Enero al 31 de Diciembre de 2021  
(Cifras en pesos)

Variaciones de la Hacienda Pública /				
Patrimonio Generado Neto 2021		-29,405,826.76	2,954,422.65	-26,451,404.11
Resultados del Ejercicio			1,303,942.88	1,303,942.88
(Ahorro/Desahorro)				
Resultados de Ejercicios Anteriores		-29,405,826.76	1,650,479.77	-27,755,346.99
Revalúos			0.00	0.00
Reservas			0.00	0.00
Rectificaciones de Resultados de			0.00	0.00
Ejercicios Anteriores				
Cambios en el Exceso o Insuficiencia en				
la Actualización de la Hacienda				
Pública/Patrimonio Neto 2021				
Resultado por Posición Monetaria				
Resultado por Tenencia de Activos no				
Monetarios			0.00	0.00
Hacienda Pública / Patrimonio Neto	104,259,832.66	37,993,688.79	1,303,942.88	143,557,464.33
Final 2021				

Bajo protesta de decir verdad declaramos que los Estados Financieros y sus notas, son razonablemente correctos y son responsabilidad del emisor.

*C. Nicolás Galindo Pérez*

C. NICOLAS GALINDO PÉREZ  
PRESIDENTE MUNICIPAL CONSTITUCIONAL.



PRESIDENCIA MUNICIPAL  
JALPAN, PUEBLA  
2021 - 2024

*C. Fany Berenice Mar González*

C. FANY BERENICE MAR GONZALEZ  
TESORERA MUNICIPAL.

TESORERIA MUNICIPAL  
JALPAN, PUEBLA  
2021 - 2024

*C. Mauro Torrez Gomez*

C. MAURO TORREZ GOMEZ  
SECRETARIO GENERAL DEL AYUNTAMIENTO.



SECRETARIO DEL  
AYUNTAMIENTO DE  
JALPAN, PUEBLA  
2021 - 2024

MUNICIPIO DE JALPAN PUEBLA

ESTADO DE CAMBIOS EN LA SITUACIÓN FINANCIERA

Al 31 de Diciembre de 2021 y 2020

(Cifras en pesos)

	Origen	Aplicación
ACTIVO	26,805,915.76	-
ACTIVO CIRCULANTE	-	310,105.84
EFECTIVO Y EQUIVALENTES	-	963,277.07
DERECHOS A RECIBIR EFECTIVO O EQUIVALENTES	563,696.64	-
DERECHOS A RECIBIR BIENES O SERVICIOS	89,474.59	-
INVENTARIOS	-	-
ALMACENES	-	-
ESTIMACIÓN POR PÉRDIDAS O DETERIORO DE	-	-
ACTIVOS CIRCULANTES	-	-
OTROS ACTIVOS CIRCULANTES	-	-
ACTIVO NO CIRCULANTE	27,116,021.60	-
INVERSIONES FINANCIERAS A LARGO PLAZO	-	-
DERECHOS A RECIBIR EFECTIVO O EQUIVALENTES A LARGO PLAZO	-	-
BIENES INMUEBLES, INFRAESTRUCTURA Y CONSTRUCCIONES EN PROCESO	25,350,080.53	-
BIENES MUEBLES	-	43,148.00
ACTIVOS INTANGIBLES	-	-
DEPRECIACIÓN, DETERIORO Y AMORTIZACIÓN ACUMULADA DE BIENES	1,809,089.07	-
ACTIVOS DIFERIDOS	-	-
ESTIMACIÓN POR PÉRDIDA O DETERIORO DE	-	-
ACTIVOS NO CIRCULANTES	-	-
OTROS ACTIVOS NO CIRCULANTES	-	-
PASIVO	-	113,034.41
PASIVO CIRCULANTE	-	113,034.41
CUENTAS POR PAGAR A CORTO PLAZO	-	113,034.41
DOCUMENTOS POR PAGAR A CORTO PLAZO	-	-
PORCIÓN A CORTO PLAZO DE LA DEUDA PÚBLICA A LARGO PLAZO	-	-
TÍTULOS Y VALORES A CORTO PLAZO	-	-
PASIVOS DIFERIDOS A CORTO PLAZO	-	-
FONDOS Y BIENES DE TERCEROS EN GARANTÍA Y/O ADMINISTRACIÓN A CORTO PLAZO	-	-
PROVISIONES A CORTO PLAZO	-	-
OTROS PASIVOS A CORTO PLAZO	-	-
PASIVO NO CIRCULANTE	-	-
CUENTAS POR PAGAR A LARGO PLAZO	-	-
DOCUMENTOS POR PAGAR A LARGO PLAZO	-	-
DEUDA PÚBLICA A LARGO PLAZO	-	-
PASIVOS DIFERIDOS A LARGO PLAZO	-	-
FONDOS Y BIENES DE TERCEROS EN GARANTÍA Y/O ADMINISTRACIÓN A LARGO PLAZO	-	-
PROVISIONES A LARGO PLAZO	-	-
HACIENDA PÚBLICA/PATRIMONIO	-	26,692,881.35

MUNICIPIO DE JALPAN PUEBLA

ESTADO DE CAMBIOS EN LA SITUACIÓN FINANCIERA  
Al 31 de Diciembre de 2021 y 2020  
(Cifras en pesos)

	Origen	Aplicación
HACIENDA PÚBLICA/PATRIMONIO CONTRIBUIDO	-	241,477.24
APORTACIONES	-	241,477.24
DONACIONES DE CAPITAL	-	-
ACTUALIZACIÓN DE LA HACIENDA PÚBLICA/PATRIMONIO	-	-
HACIENDA PÚBLICA/PATRIMONIO GENERADO	-	26,451,404.11
RESULTADOS DEL EJERCICIO (AHORRO / DESAHORRO)	2,954,422.65	-
RESULTADOS DE EJERCICIOS ANTERIORES	-	29,405,826.76
REVALÚOS	-	-
RESERVAS	-	-
RECTIFICACIONES DE RESULTADOS DE EJERCICIOS ANTERIORES	-	-
EXCESO O INSUFICIENCIA EN LA ACTUALIZACIÓN DE LA HACIENDA PÚBLICA/PATRIMONIO	-	-
RESULTADO POR POSICIÓN MONETARIA	-	-
RESULTADO POR TENENCIA DE ACTIVOS NO MONETARIOS	-	-

Bajo protesta de decir verdad declaramos que los Estados Financieros y sus notas, son razonablemente correctos y son responsabilidad del emisor.



*Nicolas Galindo Pérez*

C. NICOLAS GALINDO PÉREZ  
PRESIDENTE MUNICIPAL CONSTITUCIONAL.

*Fany Berenice Mar Gonzalez*

C. FANY BERENICE MAR GONZALEZ  
TESORERA MUNICIPAL.



TESORERIA MUNICIPAL  
JALPAN, PUEBLA  
2021 - 2024

PRESIDENCIA MUNICIPAL  
JALPAN, PUEBLA  
2021 - 2024

*Mauro Torrez Gomez*

C. MAURO TORREZ GOMEZ  
SECRETARIO GENERAL DEL AYUNTAMIENTO.



SECRETARIO DEL  
AYUNTAMIENTO DE  
JALPAN, PUEBLA  
2021 - 2024

## MUNICIPIO DE JALPAN PUEBLA

ESTADO DE FLUJOS DE EFECTIVO  
 Del 1 de Enero al 31 de Diciembre de 2021 y 2020  
 (Cifras en pesos)

Concepto	2021	2020
<b>FLUJOS DE EFECTIVO DE LAS ACTIVIDADES DE OPERACIÓN</b>		
<b>ORIGEN</b>		
IMPUESTOS	62,211,021.04	63,786,868.08
CUOTAS Y APORTACIONES DE SEGURIDAD SOCIAL	451,244.00	453,812.00
CONTRIBUCIONES DE MEJORAS	0.00	0.00
DERECHOS	209,693.50	2,562,485.55
PRODUCTOS	112,774.51	270,768.22
APROVECHAMIENTOS	0.00	0.00
INGRESOS POR VENTAS DE BIENES, PRESTACIÓN DE SERVICIOS Y OTROS INGRESOS PARTICIPACIONES, APORTACIONES, CONVENIOS, INCENTIVOS DERIV. DE LA COLAB. FISCAL Y FONDOS DIST. DE APORT	0.00	0.00
TRANSFERENCIAS, ASIGNACIONES, SUBSIDIOS Y SUBVENCIONES, Y PENSIONES Y JUBILACIONES	61,437,309.03	60,499,802.31
OTROS ORÍGENES DE OPERACIÓN	0.00	0.00
<b>APLICACIÓN</b>		
SERVICIOS PERSONALES	27,588,702.69	31,286,199.68
MATERIALES Y SUMINISTROS	12,521,856.51	11,432,154.94
SERVICIOS GENERALES	4,564,240.29	3,643,400.77
TRANSFERENCIAS INTERNAS Y ASIGNACIONES AL SECTOR PÚBLICO	7,328,243.18	4,937,708.05
TRANSFERENCIAS AL RESTO DEL SECTOR PÚBLICO	0.00	0.00
SUBSIDIOS Y SUBVENCIONES	63.00	128,338.16
AYUDAS SOCIALES	1,485.00	0.00
PENSIONES Y JUBILACIONES	2,778,512.11	10,501,039.58
TRANSFERENCIAS A FIDEICOMISOS, MANDATOS Y OTROS ANÁLOGOS	0.00	0.00
TRANSFERENCIAS A LA SEGURIDAD SOCIAL	0.00	0.00
DONATIVOS	0.00	0.00
TRANSFERENCIAS AL EXTERIOR	0.00	0.00
PARTICIPACIONES	0.00	0.00
APORTACIONES	0.00	0.00
CONVENIOS	394,302.60	643,558.18
OTRAS APLICACIONES DE OPERACIÓN	0.00	0.00
<b>FLUJOS NETOS DE EFECTIVO POR ACTIVIDADES DE OPERACIÓN</b>	<b>34,622,318.35</b>	<b>32,500,668.40</b>

## MUNICIPIO DE JALPAN PUEBLA

ESTADO DE FLUJOS DE EFECTIVO  
 Del 1 de Enero al 31 de Diciembre de 2021 y 2020  
 (Cifras en pesos)

Concepto	2021	2020
	-----	-----
<b>FLUJOS DE EFECTIVO DE LAS ACTIVIDADES DE INVERSIÓN</b>		
ORIGEN		
BIENES INMUEBLES, INFRAESTRUCTURA Y CONSTRUCCIONES EN PROCESO	0.00	0.00
BIENES MUEBLES	0.00	0.00
OTROS ORÍGENES DE INVERSIÓN	0.00	0.00
APLICACIÓN	34,352,626.91	32,823,220.61
BIENES INMUEBLES, INFRAESTRUCTURA Y CONSTRUCCIONES EN PROCESO	34,309,478.91	32,012,262.07
BIENES MUEBLES	43,148.00	810,958.54
OTRAS APLICACIONES DE INVERSIÓN	0.00	0.00
FLUJOS NETOS DE EFECTIVO POR ACTIVIDADES DE INVERSIÓN	-34,352,626.91	-32,823,220.61
<b>FLUJOS DE EFECTIVO DE LAS ACTIVIDADES DE FINANCIAMIENTO</b>		
ORIGEN		
ENDEUDAMIENTO NETO		
INTERNO	0.00	0.00
EXTERNO	0.00	0.00
OTROS ORÍGENES DE FINANCIAMIENTO	11,840,069.05	103,887,804.74
APLICACIÓN	11,146,483.42	104,083,287.40
SERVICIOS DE LA DEUDA	0.00	0.00
INTERNO	0.00	0.00
EXTERNO	0.00	0.00
OTRAS APLICACIONES DE FINANCIAMIENTO	11,146,483.42	104,083,287.40
FLUJOS NETOS DE EFECTIVO POR ACTIVIDADES DE FINANCIAMIENTO	693,585.63	-195,482.66
<b>TOTAL FLUJOS NETOS DE EFECTIVO</b>	<b>963,277.07</b>	<b>-518,034.87</b>

MUNICIPIO DE JALPAN PUEBLA

ESTADO DE FLUJOS DE EFECTIVO  
Del 1 de Enero al 31 de Diciembre de 2021 y 2020  
(Cifras en pesos)

Concepto	2021	2020
Incremento/Disminución Neta en el Efectivo y Equivalentes al Efectivo	963,277.07	-518,034.87
Efectivo y Equivalentes al Efectivo al Inicio del Ejercicio	1,256,239.56	1,774,274.43
Efectivo y Equivalentes al Efectivo al Final del Ejercicio	2,219,516.63	1,256,239.56

Bajo protesta de decir verdad declaramos que los Estados Financieros y sus notas, son razonablemente correctos y son responsabilidad del emisor.



*[Handwritten signature of Nicolas Galindo Pérez]*

PRESIDENCIA MUNICIPAL  
JALPAN, PUEBLA  
2021-2024

NICOLAS GALINDO PÉREZ  
PRESIDENTE MUNICIPAL CONSTITUCIONAL.

*[Handwritten signature of Fany Berenice Mar Gonzalez]*

C. FANY BERENICE MAR GONZALEZ  
TESORERA MUNICIPAL.



TESORERIA MUNICIPAL  
JALPAN, PUEBLA  
2021-2024

*[Handwritten signature of C. Mauro Torrez Gomez]*

C. MAURO TORREZ GOMEZ  
SECRETARIO GENERAL DEL AYUNTAMIENTO.



SECRETARIO DEL  
AYUNTAMIENTO DE  
JALPAN, PUEBLA  
2021-2024



MUNICIPIO DE JALPAN PUEBLA

INFORME SOBRE PASIVOS CONTINGENTES  
Al 31 de Diciembre de 2021  
(Cifras en pesos)

Bajo protesta de decir verdad declaramos que los Estados Financieros y sus notas,  
son razonablemente correctos y son responsabilidad del emisor.



C. NICOLAS GALINDO PÉREZ  
PRESIDENTE MUNICIPAL CONSTITUCIONAL.

C. FANY BERENICE MAR GONZALEZ  
TESORERA MUNICIPAL.



TESORERIA MUNICIPAL  
JALPAN, PUEBLA  
2021 - 2024

PRESIDENCIA MUNICIPAL  
JALPAN, PUEBLA  
2021 - 2024

C. MAURO TORREZ GOMEZ  
SECRETARIO GENERAL DEL AYUNTAMIENTO.



SECRETARIO DEL  
AYUNTAMIENTO DE  
JALPAN, PUEBLA  
2021 - 2024

MUNICIPIO DE JALPAN PUEBLA

ESTADO ANALÍTICO DEL ACTIVO  
Del 1 de Enero al 31 de Diciembre de 2021  
(Cifras en pesos)

Concepto	Saldo Inicial 1	Cargos del periodo 2	Abonos del periodo 3	Saldo final 4=(1+2-3)	Variación del periodo 5=(4-1)
ACTIVO	171,030,395.53	177,746,560.53	204,552,476.29	144,224,479.77	-26,805,915.76
ACTIVO CIRCULANTE	4,612,174.50	143,393,933.62	143,083,627.78	4,922,280.34	310,105.84
EFFECTIVO Y EQUIVALENTES	1,256,239.56	74,051,090.09	73,087,813.02	2,219,516.63	963,277.07
DERECHOS A RECIBIR EFECTIVO O EQUIVALENTES	632,292.72	64,165,301.25	64,728,997.89	68,596.08	-563,696.64
DERECHOS A RECIBIR BIENES O SERVICIOS	2,723,642.22	5,177,542.28	5,267,016.87	2,634,167.63	-89,474.59
INVENTARIOS	0.00	0.00	0.00	0.00	0.00
ALMACENES	0.00	0.00	0.00	0.00	0.00
ESTIMACIÓN POR PÉRDIDAS O DETERIORO DE ACTIVOS CIRCULANTES	0.00	0.00	0.00	0.00	0.00
OTROS ACTIVOS CIRCULANTES	0.00	0.00	0.00	0.00	0.00
ACTIVO NO CIRCULANTE	166,418,221.03	34,352,626.91	61,468,648.51	139,302,199.43	-27,116,021.60
INVERSIONES FINANCIERAS A LARGO PLAZO	0.00	0.00	0.00	0.00	0.00
DERECHOS A RECIBIR EFECTIVO O EQUIVALENTES A LARGO PLAZO	0.00	0.00	0.00	0.00	0.00
BIENES INMUEBLES, INFRAESTRUCTURA Y CONSTRUCCIONES EN PROCESO	174,375,862.48	34,309,478.91	59,659,559.44	149,025,781.95	-25,350,080.53
BIENES MUEBLES	3,719,432.98	43,148.00	0.00	3,762,580.98	43,148.00
ACTIVOS INTANGIBLES	34,800.00	0.00	0.00	34,800.00	0.00
DEPRECIACIÓN, DETERIORO Y AMORTIZACIÓN ACUMULADA DE BIENES	-11,711,874.43	0.00	1,809,089.07	-13,520,963.50	-1,809,089.07
ACTIVOS DIFERIDOS	0.00	0.00	0.00	0.00	0.00
ESTIMACIÓN POR PÉRDIDA O DETERIORO DE ACTIVOS NO CIRCULANTES	0.00	0.00	0.00	0.00	0.00
OTROS ACTIVOS NO CIRCULANTES	0.00	0.00	0.00	0.00	0.00

Bajo protesta de decir verdad declaramos que los Estados Financieros y sus notas, son razonablemente correctos y son responsabilidad del emisor.

MUNICIPIO DE JALPAN PUEBLA

ESTADO ANALÍTICO DEL ACTIVO  
Del 1 de Enero al 31 de Diciembre de 2021  
(Cifras en pesos)



C. NICOLÁS GALINDO PÉREZ  
PRESIDENTE MUNICIPAL CONSTITUCIONAL.



C. FANY BERENICE MAR GONZALEZ  
TESORERA MUNICIPAL.



TESORERÍA MUNICIPAL  
JALPAN, PUEBLA  
2021 - 2024



C. MAURO TORREZ GOMEZ  
SECRETARIO GENERAL DEL AYUNTAMIENTO.



SECRETARIO DEL  
AYUNTAMIENTO DE  
JALPAN, PUEBLA  
2021 - 2024


MUNICIPIO DE JALPAN PUEBLA

ESTADO ANALÍTICO DE LA DEUDA Y OTROS PASIVOS  
Del 1 de Enero al 31 de Diciembre de 2021  
(Cifras en pesos)

DENOMINACIÓN DE LAS DEUDAS	Moneda de Contratación	Institución o País Acreedor	Saldo Inicial del Periodo	Saldo Final del Periodo
DEUDA PÚBLICA				
CORTO PLAZO				
DEUDA INTERNA				
Instituciones de Crédito			0.00	0.00
Títulos y Valores			0.00	0.00
Arrendamientos financieros			0.00	0.00
DEUDA EXTERNA				
Organismos Financieros Internacionales			0.00	0.00
Deuda Bilateral			0.00	0.00
Títulos y Valores			0.00	0.00
Arrendamientos Financieros			0.00	0.00
SUBTOTAL CORTO PLAZO			0.00	0.00
LARGO PLAZO				
DEUDA INTERNA				
Instituciones de Crédito			0.00	0.00
Títulos y Valores			0.00	0.00
Arrendamientos financieros			0.00	0.00
DEUDA EXTERNA				
Organismos Financieros Internacionales			0.00	0.00
Deuda Bilateral			0.00	0.00
Títulos y Valores			0.00	0.00
Arrendamientos Financieros			0.00	0.00
SUBTOTAL LARGO PLAZO			0.00	0.00
OTROS PASIVOS			780,049.85	667,015.44
TOTAL DEUDA Y OTROS PASIVOS			780,049.85	667,015.44

Bajo protesta de decir verdad declaramos que los Estados Financieros y sus notas, son razonablemente correctos y son responsabilidad del emisor.

  
C. NICOLAS GALINDO PÉREZ  
PRESIDENTE MUNICIPAL CONSTITUCIONAL.  
PRESIDENCIA MUNICIPAL  
JALPAN, PUEBLA  
2021 - 2024

  
C. FANY BERENICE MAR GONZALEZ  
TESORERA MUNICIPAL.  
TESORERÍA MUNICIPAL  
JALPAN, PUEBLA  
2021 - 2024

  
C. MAURO TORREZ GOMEZ  
SECRETARIO GENERAL DEL AYUNTAMIENTO.

  
SECRETARIO DEL  
AYUNTAMIENTO DE  
JALPAN, PUEBLA  
2021 - 2024

NOTAS AL ESTADO DE SITUACIÓN FINANCIERA  
Al 31 de Diciembre de 2021  
(Cifras en pesos)

ESF-01 FONDOS CON AFECTACIÓN ESPECÍFICA E INVERSIONES FINANCIERAS:		2020	2019	2018	2017
Cuenta	Nombre de la Cuenta	Monto	Monto	Monto	Monto
1.1.1.4	INVERSIONES TEMPORALES (HASTA 3 MESES)	0.00			
1.1.1.5	FONDOS CON AFECTACIÓN ESPECÍFICA	0.00			
1.1.2.1	INVERSIONES FINANCIERAS DE CORTO PLAZO	0.00			
1.2.1.1	INVERSIONES A LARGO PLAZO	0.00			
	TOTAL	0.00			
ESF-02 CONTRIBUCIONES POR RECUPERAR:		2020	2019	2018	2017
Cuenta	Nombre de la Cuenta	Monto	Monto	Monto	Monto
1.1.2.2	CUENTAS POR COBRAR A CORTO PLAZO	35,646.50	378,523.27	378,523.27	366,312.27
1.1.2.4	INGRESOS POR RECUPERAR A CORTO PLAZO	0.00	0.00	0.00	0.00
	TOTAL	35,646.50	378,523.27	378,523.27	366,312.27
ESF-03 CONTRIBUCIONES POR RECUPERAR CORTO PLAZO:		2020	2019	2018	2017
Cuenta	Nombre de la Cuenta	Monto	Monto	Monto	Monto
1.1.2.3	DEUDORES DIVERSOS POR COBRAR A CORTO PLAZO	32,949.58	0.00	0.00	4,000.00
1.1.2.5	DEUDORES POR ANTICIPOS DE TESORERÍA A CORTO PLAZO	0.00	0.00	0.00	0.00
1.1.3	DERECHOS A RECIBIR BIENES O SERVICIOS	2,634,167.63	0.00	0.00	2,634,167.63
1.1.3.1	ANTICIPO A PROVEEDORES POR ADQUISICIÓN DE BIENES Y PRESTACIÓN DE SERVICIOS A CORTO PLAZO	353,760.38	0.00	0.00	353,760.38
1.1.3.2	ANTICIPO A PROVEEDORES POR ADQUISICIÓN DE BIENES INMUEBLES Y MUEBLES A CORTO PLAZO	0.00	0.00	0.00	0.00
1.1.3.3	ANTICIPO A PROVEEDORES POR ADQUISICIÓN DE BIENES INTANGIBLES A CORTO PLAZO	0.00	0.00	0.00	0.00
1.1.3.4	ANTICIPO A CONTRATISTAS POR OBRAS PÚBLICAS A CORTO PLAZO	2,280,407.25	0.00	0.00	2,280,407.25
1.1.3.9	OTROS DERECHOS A RECIBIR BIENES O SERVICIOS A CORTO PLAZO	0.00	0.00	0.00	0.00
	TOTAL	2,667,117.21	28,949.58	0.00	2,638,167.63
ESF-04 INVENTARIO:		Monto	Monto	Monto	Monto
Cuenta	Nombre de la Cuenta	Monto	Monto	Monto	Monto

NOTAS AL ESTADO DE SITUACIÓN FINANCIERA  
Al 31 de Diciembre de 2021  
(Cifras en pesos)

Cuenta	Nombre de la Cuenta	Monto	Método	Característica		
1.1.4	INVENTARIOS					
1.1.4.1	INVENTARIO DE MERCANCIAS PARA VENTA	0.00				
1.1.4.2	INVENTARIO DE MERCANCIAS TERMINADAS	0.00				
1.1.4.3	INVENTARIO DE MERCANCIAS EN PROCESO DE ELABORACIÓN	0.00				
1.1.4.4	INVENTARIO DE MATERIAS PRIMAS, MATERIALES Y SUMINISTROS PARA PRODUCCIÓN	0.00				
1.1.4.5	BIENES EN TRÁNSITO	0.00				
	TOTAL	0.00				
<b>ESF-05 ALMACENES:</b>						
Cuenta	Nombre de la Cuenta	Monto	Método			
1.1.5	ALMACENES	0.00				
1.1.5.1	ALMACÉN DE MATERIALES Y SUMINISTROS DE CONSUMO	0.00				
	TOTAL	0.00				
<b>ESF-06 FIDEICOMISOS, MANDATOS Y CONTRATOS ANÁLOGOS:</b>						
Cuenta	Nombre de la Cuenta	Monto	Tipo	Característica		
1.2.1.3	FIDEICOMISOS, MANDATOS Y CONTRATOS ANÁLOGOS	0.00				
	TOTAL	0.00				
<b>ESF-07 PARTICIPACIONES Y APORTACIONES DE CAPITAL:</b>						
Cuenta	Nombre de la Cuenta	Monto	Dep. Gasto	Dep. Acum.		
1.2.1.4	PARTICIPACIONES Y APORTACIONES DE CAPITAL	0.00				
	TOTAL	0.00				
<b>ESF-08 BIENES MUEBLES E INMUEBLES:</b>						
Cuenta	Nombre de la Cuenta	Monto	Dep. Gasto	Dep. Acum.	Método	Tasas (*)
1.2.3	BIENES INMUEBLES, INFRAESTRUCTURA Y CONSTRUCCIONES EN PROCESO	149,025,781.95	1,430,634.53	10,703,284.64		Línea recta
1.2.3.1	TERRENOS	1,025,000.00	0.00	0.00		Línea recta
1.2.3.2	VIVIENDAS	0.00	0.00	0.00		Línea recta
1.2.3.3	EDIFICIOS NO HABITACIONALES	42,919,036.36	1,430,634.53	10,703,284.64		Línea recta
1.2.3.4	INFRAESTRUCTURA	0.00	0.00	0.00		Línea recta

NOTAS AL ESTADO DE SITUACIÓN FINANCIERA  
Al 31 de Diciembre de 2021  
(Cifras en pesos)

Cuenta	Nombre de la Cuenta	Monto	Amort. Gasto	Amort. Acum.	Método	Tasas (*)
1.2.3.5	CONSTRUCCIONES EN PROCESO EN BIENES DE DOMINIO PÚBLICO	90,420,540.19	0.00	0.00	Línea recta	
1.2.3.6	CONSTRUCCIONES EN PROCESO EN BIENES PROPIOS	14,661,205.40	0.00	0.00	Línea recta	
1.2.3.9	OTROS BIENES INMUEBLES	0.00	0.00	0.00	Línea recta	
1.2.4	BIENES MUEBLES	3,762,580.98	366,854.54	2,784,812.19	Línea recta	
1.2.4.1	MOBILIARIO Y EQUIPO DE ADMINISTRACIÓN	153,996.75	15,979.05	95,621.49	Línea recta	
1.2.4.2	MOBILIARIO Y EQUIPO EDUCACIONAL Y RECREATIVO	0.00	0.00	0.00	Línea recta	
1.2.4.3	EQUIPO E INSTRUMENTAL MÉDICO Y DE LABORATORIO	260,000.00	51,999.80	112,666.23	Línea recta	
1.2.4.4	VEHÍCULOS Y EQUIPO DE TRANSPORTE	2,810,652.99	247,214.50	2,427,783.62	Línea recta	
1.2.4.5	EQUIPO DE DEFENSA Y SEGURIDAD	300,582.54	15,028.51	18,785.66	Línea recta	
1.2.4.6	MAQUINARIA, OTROS EQUIPOS Y HERRAMIENTAS	237,348.70	36,632.68	129,955.19	Línea recta	
1.2.4.7	COLECCIONES, OBRAS DE ARTE Y OBJETOS VALIOSOS	0.00	0.00	0.00	Línea recta	
1.2.4.8	ACTIVOS BIOLÓGICOS	0.00	0.00	0.00	Línea recta	
	TOTAL	152,788,362.93	1,797,489.07	13,488,096.83		
	(*) La tasa anual es general salvo excepciones específicas					
ESF-09	INTANGIBLES Y DIFERIDOS:					
Cuenta	Nombre de la Cuenta	Monto	Amort. Gasto	Amort. Acum.	Método	Tasas (*)
1.2.5	ACTIVOS INTANGIBLES	34,800.00	11,600.00	32,866.67	Línea recta	
1.2.5.1	SOFTWARE	34,800.00	11,600.00	32,866.67	Línea recta	
1.2.5.2	PATENTES, MARCAS Y DERECHOS	0.00	0.00	0.00	Línea recta	
1.2.5.3	CONCESIONES Y FRANQUICIAS	0.00	0.00	0.00	Línea recta	
1.2.5.4	LICENCIAS	0.00	0.00	0.00	Línea recta	
1.2.5.9	OTROS ACTIVOS INTANGIBLES	0.00	0.00	0.00	Línea recta	
1.2.7	ACTIVOS DIFERIDOS	0.00	0.00	0.00	Línea recta	
1.2.7.1	ESTUDIOS, FORMULACIÓN Y EVALUACIÓN DE PROYECTOS	0.00	0.00	0.00	Línea recta	
1.2.7.2	DERECHOS SOBRE BIENES EN RÉGIMEN DE ARRENDAMIENTO FINANCIERO	0.00	0.00	0.00	Línea recta	
1.2.7.3	GASTOS PAGADOS POR ADELANTADO A LARGO PLAZO	0.00	0.00	0.00	Línea recta	
1.2.7.4	ANTICIPOS A LARGO PLAZO	0.00	0.00	0.00	Línea recta	
1.2.7.5	BENEFICIOS AL RETIRO DE EMPLEADOS PAGADOS POR ADELANTADO	0.00	0.00	0.00	Línea recta	
1.2.7.9	OTROS ACTIVOS DIFERIDOS	0.00	0.00	0.00	Línea recta	
	TOTAL	34,800.00	11,600.00	32,866.67		

NOTAS AL ESTADO DE SITUACIÓN FINANCIERA  
Al 31 de Diciembre de 2021  
(Cifras en pesos)

(\*) La tasa anual es general salvo excepciones específicas

ESF-10 ESTIMACIONES Y DETERIOROS:

Cuenta	Nombre de la Cuenta	Monto	Criterio
1.1.6	ESTIMACIÓN POR PÉRDIDAS O DETERIORO DE ACTIVOS CIRCULANTES	0.00	
1.1.6.1	ESTIMACIONES PARA CUENTAS INCOBRABLES POR DERECHOS A RECIBIR EFECTIVO O EQUIVALENTES	0.00	
1.1.6.2	ESTIMACIÓN POR DETERIORO DE INVENTARIOS TOTAL	0.00	

ESF-11 OTROS ACTIVOS:

Cuenta	Nombre de la Cuenta	Monto	Característica
1.1.9	OTROS ACTIVOS CIRCULANTES	0.00	
1.2.9.1	BIENES EN CONCESIÓN	0.00	
1.2.9.2	BIENES EN ARRENDAMIENTO FINANCIERO	0.00	
1.2.9.3	BIENES EN COMODATO	0.00	
	TOTAL	0.00	

ESF-12 CUENTAS Y DOCUMENTOS POR PAGAR:

Cuenta	Nombre de la Cuenta	Monto	90 días	180 días	365 días	+365 días
2.1.1	CUENTAS POR PAGAR A CORTO PLAZO	667,015.44	463,340.87	0.00	0.00	120,422.57
2.1.1.1	SERVICIOS PERSONALES POR PAGAR A CORTO PLAZO	259,430.80	210,000.00	0.00	0.00	49,430.80
2.1.1.2	PROVEEDORES POR PAGAR A CORTO PLAZO	0.00	0.00	0.00	0.00	0.00
2.1.1.3	CONTRATISTAS POR OBRAS PÚBLICAS POR PAGAR A CORTO PLAZO	81,649.08	0.00	0.00	0.00	81,649.08
2.1.1.4	PARTICIPACIONES Y APORTACIONES POR PAGAR A CORTO PLAZO	0.00	0.00	0.00	0.00	0.00
2.1.1.5	TRANSFERENCIAS OTORGADAS POR PAGAR A CORTO PLAZO	0.00	0.00	0.00	0.00	0.00
2.1.1.6	INTERESES, COMISIONES Y OTROS GASTOS DE LA DEUDA PÚBLICA	0.00	0.00	0.00	0.00	0.00
2.1.1.7	RETENCIONES Y CONTRIBUCIONES POR PAGAR A CORTO PLAZO	401,190.24	253,340.87	0.00	0.00	64,597.37
2.1.1.8	DEVOLUCIONES DE LA LEY DE INGRESOS POR PAGAR A CORTO PLAZO	0.00	0.00	0.00	0.00	0.00



MUNICIPIO DE JALPAN PUEBLA

NOTAS AL ESTADO DE SITUACIÓN FINANCIERA  
Al 31 de Diciembre de 2021  
(Cifras en pesos)

Cuenta	Nombre de la Cuenta	Monto	Naturaleza	Característica
2.1.1.9	OTRAS CUENTAS POR PAGAR A CORTO PLAZO	-75,254.68	0.00	0.00
2.1.2	DOCUMENTOS POR PAGAR A CORTO PLAZO	0.00	0.00	0.00
2.1.2.1	DOCUMENTOS COMERCIALES POR PAGAR A CORTO PLAZO	0.00	0.00	0.00
2.1.2.2	DOCUMENTOS CON CONTRATISTAS POR OBRAS PÚBLICAS POR PAGAR A CORTO PLAZO	0.00	0.00	0.00
2.1.2.9	OTROS DOCUMENTOS POR PAGAR A CORTO PLAZO	0.00	0.00	0.00
	TOTAL	667,015.44	463,340.87	83,252.00
				120,422.57

ESF-13 FONDOS Y BIENES DE TERCEROS:

Cuenta	Nombre de la Cuenta	Monto	Naturaleza	Característica
2.1.6	FONDOS Y BIENES DE TERCEROS EN GARANTÍA Y/O ADMINISTRACIÓN A CORTO PLAZO	0.00		
2.1.6.1	FONDOS EN GARANTÍA A CORTO PLAZO	0.00		
2.1.6.2	FONDOS EN ADMINISTRACIÓN A CORTO PLAZO	0.00		
2.1.6.3	FONDOS CONTINGENTES A CORTO PLAZO	0.00		
2.1.6.4	FONDOS DE FIDEICOMISOS, MANDATOS Y CONTRATOS ANÁLOGOS A CORTO PLAZO	0.00		
2.1.6.5	OTROS FONDOS DE TERCEROS EN GARANTÍA Y/O ADMINISTRACIÓN A CORTO PLAZO	0.00		
2.1.6.6	VALORES Y BIENES EN GARANTÍA A CORTO PLAZO	0.00		
2.2.5	FONDOS Y BIENES DE TERCEROS EN GARANTÍA Y/O ADMINISTRACIÓN A LARGO PLAZO	0.00		
2.2.5.1	FONDOS EN GARANTÍA A LARGO PLAZO	0.00		
2.2.5.2	FONDOS EN ADMINISTRACIÓN A LARGO PLAZO	0.00		
2.2.5.3	FONDOS CONTINGENTES A LARGO PLAZO	0.00		
2.2.5.4	FONDOS DE FIDEICOMISOS, MANDATOS Y CONTRATOS ANÁLOGOS A LARGO PLAZO	0.00		
2.2.5.5	OTROS FONDOS DE TERCEROS EN GARANTÍA Y/O ADMINISTRACIÓN A LARGO PLAZO	0.00		
2.2.5.6	VALORES Y BIENES EN GARANTÍA A LARGO PLAZO	0.00		
	TOTAL	0.00		

ESF-14 OTROS PASIVOS CIRCULANTES:

Cuenta	Nombre de la Cuenta	Monto	Naturaleza	Característica
2.1.5.9	OTROS PASIVOS DIFERIDOS A CORTO PLAZO	0.00		
2.1.9.9	OTROS PASIVOS CIRCULANTES	0.00		

NOTAS AL ESTADO DE SITUACIÓN FINANCIERA  
Al 31 de Diciembre de 2021  
(Cifras en pesos)

2.2.4	PASIVOS DIFERIDOS A LARGO PLAZO	0.00
2.2.4.1	CRÉDITOS DIFERIDOS A LARGO PLAZO	0.00
2.2.4.2	INTERESES COBRADOS POR ADELANTADO A LARGO PLAZO	0.00
2.2.4.9	OTROS PASIVOS DIFERIDOS A LARGO PLAZO	0.00
	TOTAL	0.00

Bajo protesta de decir verdad declaramos que los Estados Financieros y sus notas, son razonablemente correctos y son responsabilidad del emisor.



*C. Nicolás Galindo Pérez*

C. NICOLAS GALINDO PÉREZ  
PRESIDENTE MUNICIPAL CONSTITUCIONAL.

PRESIDENCIA MUNICIPAL  
JALPAN, PUEBLA  
2021 - 2024



TESORERÍA MUNICIPAL  
JALPAN, PUEBLA  
2021 - 2024

*C. Mauro Torrez Gomez*

C. MAURO TORREZ GOMEZ  
SECRETARIO GENERAL DEL AYUNTAMIENTO.



SECRETARIO DEL  
AYUNTAMIENTO DE  
JALPAN, PUEBLA  
2021 - 2024

## MUNICIPIO DE JALPAN PUEBLA

NOTAS AL ESTADO DE ACTIVIDADES  
Al 31 de Diciembre de 2021  
(Cifras en pesos)

## EA-01 INGRESOS DE GESTIÓN:

Cuenta	Nombre de la Cuenta	Monto
4.1	INGRESOS DE GESTIÓN	773,712.01
4.1.1	IMPUESTOS	451,244.00
4.1.1.1	IMPUESTOS SOBRE LOS INGRESOS	0.00
4.1.1.1.1	DIVERSIONES Y ESPECTÁCULOS PÚBLICOS	0.00
4.1.1.1.1.1	TEATROS	0.00
4.1.1.1.1.2	CIRCOS	0.00
4.1.1.1.1.3	FERIAS	0.00
4.1.1.1.1.4	BOX	0.00
4.1.1.1.1.5	LUCHA LIBRE	0.00
4.1.1.1.1.6	BAILES	0.00
4.1.1.1.1.7	PRESENTACIÓN DE ARTISTAS	0.00
4.1.1.1.1.8	KERMÉS	0.00
4.1.1.1.1.9	APARATOS MECÁNICOS	0.00
4.1.1.1.1.10	APARATOS ELECTRÓNICOS	0.00
4.1.1.1.1.11	APARATOS ELÉCTRICOS	0.00
4.1.1.1.1.12	APARATOS ELECTROMECAÑICOS	0.00
4.1.1.1.1.13	MESAS DE JUEGO	0.00
4.1.1.1.1.14	OTRA DIVERSIÓN O EVENTO SIMILAR	0.00
4.1.1.1.2	RIFAS, SORTEOS, JUEGOS	0.00
4.1.1.1.4	IMPUESTO A LOS RENDIMIENTOS PETROLEROS	0.00
4.1.1.2	IMPUESTOS SOBRE EL PATRIMONIO	451,244.00
4.1.1.2.1	PREDIAL	451,244.00
4.1.1.2.1.1	PREDIAL URBANOS	264,511.00
4.1.1.2.1.2	PREDIAL RÚSTICOS	186,733.00
4.1.1.2.1.3	PREDIAL EJIDALES	0.00
4.1.1.2.1.4	PREDIAL COMUNALES	0.00
4.1.1.2.1.5	PREDIAL REZAGOS	0.00
4.1.1.2.2	ADQUISICIÓN DE BIENES INMUEBLES	0.00
4.1.1.3	IMPUESTOS SOBRE LA PRODUCCIÓN, EL CONSUMO Y LAS TRANSACCIONES	0.00
4.1.1.4	IMPUESTOS AL COMERCIO EXTERIOR	0.00
4.1.1.5	IMPUESTOS SOBRE NÓMINAS Y ASIMILABLES	0.00
4.1.1.6	IMPUESTOS ECOLÓGICOS	0.00
4.1.1.7	ACCESORIOS DE IMPUESTOS	0.00
4.1.1.8	IMP. NO COMPRENDIDOS EN LA LEY DE ING. VIGENTE CAUS. EN EJER. FISCA. ANT. PEND. DE LIQ. O PAGO	0.00
4.1.1.9	OTROS IMPUESTOS	0.00
4.1.2	CUOTAS Y APORTACIONES DE SEGURIDAD SOCIAL	0.00
4.1.2.1	APORTACIONES PARA FONDOS DE VIVIENDA	0.00
4.1.2.2	CUOTAS PARA LA SEGURIDAD SOCIAL	0.00
4.1.2.3	CUOTAS DE AHORRO PARA EL RETIRO	0.00
4.1.2.4	ACCESORIOS DE CUOTAS Y APORTACIONES DE SEGURIDAD SOCIAL	0.00
4.1.2.9	OTRAS CUOTAS Y APORTACIONES PARA LA SEGURIDAD SOCIAL	0.00
4.1.3	CONTRIBUCIONES DE MEJORAS	0.00
4.1.3.1	CONTRIBUCIONES DE MEJORAS POR OBRAS PÚBLICAS	0.00
4.1.3.1.1	SANEAMIENTO	0.00
4.1.3.1.2	INTRODUCCIÓN DE AGUA POTABLE	0.00
4.1.3.1.3	INTRODUCCIÓN DE RED DE DRENAJE	0.00
4.1.3.1.4	ELECTRIFICACIÓN	0.00
4.1.3.1.5	REVESTIMIENTO DE CALLES M2	0.00

MUNICIPIO DE JALPAN PUEBLA

NOTAS AL ESTADO DE ACTIVIDADES  
Al 31 de Diciembre de 2021  
(Cifras en pesos)

4.1.3.1.6	PAVIMENTACIÓN DE CALLES M2	0.00
4.1.3.1.7	BANQUETAS M2	0.00
4.1.3.1.8	GUARNICIONES METRO LINEAL	0.00
4.1.3.2	CON. DE MEJ. NO COMP. EN LA LEY DE ING. VIGENTE CAUS. EN EJER. FISC. ANT. PEND. DE LIQ. O PAGO	0.00
4.1.4	DERECHOS	209,693.50
4.1.4.1	DERECHOS POR EL USO, GOCE, APROVECHAMIENTO O EXPLOTACIÓN DE BIENES DE DOMINIO PÚBLICO	1,630.00
4.1.4.1.1	MERCADOS	0.00
4.1.4.1.1.1	PUESTOS FIJOS EN MERCADOS CONTRUÍDOS	0.00
4.1.4.1.1.2	PUESTOS SEMIFIJOS EN MERCADOS CONSTRUÍDOS	0.00
4.1.4.1.1.3	PUESTOS FIJOS EN PLAZAS, CALLES O TERRENOS	0.00
4.1.4.1.1.4	PUESTOS SEMIFIJOS EN PLAZAS, CALLES O TERRENOS	0.00
4.1.4.1.1.5	CASSETAS O PUESTOS UBICADOS EN LA VÍA PÚBLICA	0.00
4.1.4.1.1.6	VENDEDORES AMBULANTES O ESPORÁDICOS	0.00
4.1.4.1.1.7	OTORGAMIENTO, TRASPASO Y SUCESIÓN DE CONCESIÓN DE CASETA O PUESTO	0.00
4.1.4.1.1.8	DERECHO DE USO DE PISO PARA DESCARGA	0.00
4.1.4.1.1.9	REGULARIZACIÓN DE CONCESIONES	0.00
4.1.4.1.1.10	AMPLIACIÓN O CAMBIO DE GIRO	0.00
4.1.4.1.1.11	INSTALACIÓN DE CASSETAS	0.00
4.1.4.1.1.12	REAPERTURA DE PUESTO, LOCAL O CASETA	0.00
4.1.4.1.1.13	ASIGNACIÓN DE CUENTA POR PUESTO	0.00
4.1.4.1.1.14	PERMISO PARA REMODELACIÓN	0.00
4.1.4.1.1.15	DIVISIÓN Y FUSIÓN DE LOCALES	0.00
4.1.4.1.1.16	OTROS CONCEPTOS DE MERCADOS	0.00
4.1.4.1.2	PANTEONES	1,630.00
4.1.4.1.2.1	TRASLADO DE CADÁVERES FUERA DEL MUNICIPIO	0.00
4.1.4.1.2.2	TRASLADO DE CADÁVERES O RESTOS A CEMENTERIOS DEL MUNICIPIO	0.00
4.1.4.1.2.3	INTERNACIÓN DE CADÁVERES AL MUNICIPIO	0.00
4.1.4.1.2.4	USO DEL DEPÓSITO DE CADÁVERES (ANFITEATRO)	0.00
4.1.4.1.2.5	CONSTRUCCIÓN DE MONUMENTOS, BÓVEDAS, MAUSOLEOS	0.00
4.1.4.1.2.6	INHUMACIÓN	1,630.00
4.1.4.1.2.7	EXHUMACIÓN	0.00
4.1.4.1.2.8	PERPETUIDAD	0.00
4.1.4.1.2.9	REFRENDO ANUAL	0.00
4.1.4.1.2.10	SERVICIOS DE REINHUMACIÓN	0.00
4.1.4.1.2.11	DEPÓSITOS DE RESTOS EN NICHOS O GAVETAS	0.00
4.1.4.1.2.12	CONSTRUCCIÓN, RECONSTRUCCIÓN O PROFUNDIZACIÓN DE FOSAS	0.00
4.1.4.1.2.13	CONSTRUCCIÓN O REPARACIÓN DE MONUMENTOS	0.00
4.1.4.1.2.14	MANTENIMIENTO DE PASILLOS, ANDENES Y SERVICIOS GENERALES DE LOS PANTEONES	0.00
4.1.4.1.2.15	CERTIFICADOS POR EXPEDICIÓN DE ANTECEDENTES DE TÍTULO O CAMBIO DE TITULAR	0.00
4.1.4.1.2.16	SERVICIOS DE INCINERACIÓN	0.00
4.1.4.1.2.17	SERVICIOS DE VELATORIO, CARROZA O DE	0.00

MUNICIPIO DE JALPAN PUEBLA

NOTAS AL ESTADO DE ACTIVIDADES  
Al 31 de Diciembre de 2021  
(Cifras en pesos)

4.1.4.1.2.18	OMNIBÚS DE ACOMPAÑAMIENTO ENCORT. DE FOSA, CONSTR. DE BÓVEDAS, CIERRE DE GAVETAS Y NICHOS, CONSTR. DE TALUDES, AMPL. DE FOSAS	0.00
4.1.4.1.2.19	GRABADO DE LETRAS, NÚMEROS O SIGNOS POR UNIDAD	0.00
4.1.4.1.2.20	DESMONTE Y MONTE DE MONUMENTOS	0.00
4.1.4.1.2.21	OTROS CONCEPTOS DE PANTEONES	0.00
4.1.4.1.3	RASTRO	0.00
4.1.4.1.3.1	TRASLADO DE GANADO	0.00
4.1.4.1.3.2	USO DE CORRAL	0.00
4.1.4.1.3.3	CARGA Y DESCARGA DE GANADO	0.00
4.1.4.1.3.4	REFRIGERACIÓN (RASTRO)	0.00
4.1.4.1.3.5	MATANZA DE AVES DE CORRAL	0.00
4.1.4.1.3.6	MATANZA DE GANADO VACUNO POR CABEZA	0.00
4.1.4.1.3.7	MATANZA DE GANADO PORCINO POR CABEZA	0.00
4.1.4.1.3.8	MATANZA DE GANADO BOVINO POR CABEZA	0.00
4.1.4.1.3.9	MATANZA DE GANADO LANAR O CABRÍO POR CABEZA	0.00
4.1.4.1.3.10	MATANZA DE CONEJOS POR CABEZA	0.00
4.1.4.1.3.11	MATANZA DE OTROS ANIMALES	0.00
4.1.4.1.3.12	REGISTRO DE FIERROS, MARCAS, ARETES Y SEÑALES DE SANGRE	0.00
4.1.4.1.3.13	REFRENDO DE FIERROS, MARCAS, ARETES Y SEÑALES DE SANGRE	0.00
4.1.4.1.3.14	OTROS CONCEPTOS DE RASTRO	0.00
4.1.4.3	DERECHOS POR PRESTACIÓN DE SERVICIOS	208,063.50
4.1.4.3.1	ALUMBRADO PÚBLICO	0.00
4.1.4.3.2	ASEO PÚBLICO	0.00
4.1.4.3.2.1	RECOLECCIÓN DE BASURA EN AREA COMERCIAL	0.00
4.1.4.3.2.2	RECOLECCIÓN DE BASURA EN AREA INDUSTRIAL	0.00
4.1.4.3.2.3	RECOLECCIÓN DE BASURA EN CASA-HABITACIÓN	0.00
4.1.4.3.2.4	LIMPIEZA DE PREDIOS	0.00
4.1.4.3.2.5	BARRIDO DE CALLES	0.00
4.1.4.3.2.6	OTROS CONCEPTOS DE ASEO PÚBLICO	0.00
4.1.4.3.3	PARQUES Y JARDINES	0.00
4.1.4.3.4	CERTIFICACIONES, CONSTANCIAS Y LEGALIZACIONES	25,508.50
4.1.4.3.4.1	COPIAS DE DOCUMENTOS EXISTENTES EN LOS ARCHIVOS MUNICIPALES	3,890.00
4.1.4.3.4.2	EXPEDICIÓN DE CERTIF. DE RESIDENCIA, ORIGEN, DEP. ECONÓMICA, DE SIT. FISCAL Y DE MORADA CONYUGAL	0.00
4.1.4.3.4.3	BÚSQUEDA DE DOCUMENTOS	0.00
4.1.4.3.4.4	CONSTANCIAS Y REFRENDOS PARA EL FUNCIONAMIENTO COMERCIAL, INDUSTRIAL Y DE SERVICIOS	0.00
4.1.4.3.4.5	OTRAS CERTIFICACIONES Y CONSTANCIAS	21,618.50
4.1.4.3.5	LICENCIAS Y PERMISOS	128,957.00
4.1.4.3.5.1	PERMISOS DE CONSTRUCCIÓN, RECONSTRUCCIÓN Y AMPLIACIÓN DE INMUEBLES	269.50
4.1.4.3.5.2	REMODELACIÓN DE BARDAS Y FACHADAS DE FINCAS URBANAS Y RÚSTICAS	0.00
4.1.4.3.5.3	DEMOLICIÓN DE CONSTRUCCIONES	0.00
4.1.4.3.5.4	ASIGNACIÓN DE NÚMERO OFICIAL A PREDIOS	1,011.00
4.1.4.3.5.5	ALINEACIÓN Y USO DE SUELO	127,376.50
4.1.4.3.5.6	RENOVACIÓN DE LICENCIAS DE CONSTRUCCIÓN	0.00
4.1.4.3.5.7	RETIRO DE SELLO DE OBRA SUSPENDIDA	0.00

MUNICIPIO DE JALPAN PUEBLA

NOTAS AL ESTADO DE ACTIVIDADES

Al 31 de Diciembre de 2021

(Cifras en pesos)

4.1.4.3.5.8	REGULARIZACIÓN DE CONSTRUCCIÓN DE CASA HABITACIÓN, COMERCIAL E INDUSTRIAL	0.00
4.1.4.3.5.9	PERMISO PARA CONSTRUCCIÓN DE ALBERCAS	0.00
4.1.4.3.5.10	PERMISOS PARA FRACCIONAMIENTO	0.00
4.1.4.3.5.11	APROBACIÓN Y REVISIÓN DE PLANOS	0.00
4.1.4.3.5.12	OTROS CONCEPTOS DE PERMISOS EN MATERIA DE CONSTRUCCIÓN	300.00
4.1.4.3.5.13	LICENCIAS, PERMISOS O AUTORIZACIONES POR COMERCIALIZACIÓN DE BEBIDAS ALCOHÓLICAS EN ENVASES CERRADOS	0.00
4.1.4.3.5.14	LICENCIAS, PERMISOS O AUTORIZACIONES POR COMERCIALIZACIÓN DE BEBIDAS ALCOHÓLICAS EN ENVASES ABIERTOS	0.00
4.1.4.3.5.15	LICENCIAS, PERMISOS O AUTORIZACIONES POR VENTA AL COPEO DE BEBIDAS ALCOHÓLICAS	0.00
4.1.4.3.5.16	PERMISOS TEMPORALES DE COMERCIALIZACIÓN DE BEBIDAS ALCOHÓLICAS	0.00
4.1.4.3.5.17	LICENCIAS, PERMISOS O AUTORIZACIONES POR FUNC. EN HORARIO EXTRAORDINARIO DE BEBIDAS ALCOHÓLICAS	0.00
4.1.4.3.5.18	REVALIDACIÓN ANUAL DE LICENCIAS DE FUNCIONAMIENTO, DISTRIBUCIÓN Y COMERC. DE BEBIDAS ALCOHÓLICAS	0.00
4.1.4.3.5.19	AUTORIZACIÓN DE MODIFICACIONES A LAS LICENCIAS PARA EL FUNCIONAMIENTO, DISTR. Y COMERCIALIZACIÓN	0.00
4.1.4.3.5.20	OTROS CONCEPTOS DE LICENCIAS Y REFRENDOS DE FUNC., COMERCIAL, INDUSTRIAL Y DE SERVICIOS	0.00
4.1.4.3.5.21	PERMISOS PARA ANUNCIOS Y PUBLICIDAD DE PARED, ADOSADOS O AZOTEA	0.00
4.1.4.3.5.22	PERMISOS PARA ANUNCIOS Y PUBLICIDAD DE PINTADO O INTEGRADO EN ESCAPARATE O TOLDO	0.00
4.1.4.3.5.23	PERMISOS PARA ANUNCIOS Y PUBLICIDAD DE ANUNCIOS COLOCADOS	0.00
4.1.4.3.5.24	PERMISOS PARA ANUNCIOS Y PUBLICIDAD DE DIFUSIÓN FONÉTICA DE PUBLICIDAD POR UNIDAD DE SONIDO	0.00
4.1.4.3.5.25	PERMISOS PARA ANUNCIOS Y PUBLICIDAD DE CARTELERAS DE CINES, CIRCOS, TEATROS, OTROS	0.00
4.1.4.3.6	AGUA POTABLE, DRENAJE Y ALCANTARILLADO	185.50
4.1.4.3.6.1	USO DOMÉSTICO DE AGUA POTABLE	0.00
4.1.4.3.6.2	USO COMERCIAL DE AGUA POTABLE	0.00
4.1.4.3.6.3	USO INDUSTRIAL DE AGUA POTABLE	0.00
4.1.4.3.6.4	USO DOMÉSTICO DE DRENAJE Y ALCANTARILLADO	0.00
4.1.4.3.6.5	USO COMERCIAL DE DRENAJE Y ALCANTARILLADO	0.00
4.1.4.3.6.6	USO INDUSTRIAL DE DRENAJE Y ALCANTARILLADO	0.00
4.1.4.3.6.7	AGUA POTABLE REZAGOS	0.00
4.1.4.3.6.8	CAMBIO DE USUARIO DE AGUA POTABLE, DRENAJE Y ALCANTARILLADO	0.00
4.1.4.3.6.9	BAJA Y CAMBIO DE MEDIDOR	63.50
4.1.4.3.6.10	RECONEXIÓN A LA RED DE AGUA POTABLE	0.00

MUNICIPIO DE JALPAN PUEBLA

NOTAS AL ESTADO DE ACTIVIDADES  
Al 31 de Diciembre de 2021  
(Cifras en pesos)

4.1.4.3.6.11	RECONEXIÓN A LA TUBERÍA DE DRENAJE	0.00
4.1.4.3.6.12	DESASOLVE DE ALCANTARILLADO PÚBLICO	0.00
4.1.4.3.6.13	OTROS CONCEPTOS DE AGUA POTABLE, DRENAJE Y ALCANTARILLADO	122.00
4.1.4.3.7	REGISTRO CIVIL	53,412.50
4.1.4.3.7.1	REGISTRO DE NACIMIENTO	10,530.00
4.1.4.3.7.2	REGISTRO DE MATRIMONIO	4,200.00
4.1.4.3.7.3	CERTIFICADO DE DEFUNCIÓN	500.00
4.1.4.3.7.4	OTROS CONCEPTOS DE REGISTRO CIVIL	38,182.50
4.1.4.3.8	SEGURIDAD PÚBLICA	0.00
4.1.4.3.8.1	SERV. PRESTADOS POR LAS AUTORIDADES DE SEG. PÚBLICA ELEMENTO CONTRATADO POR 12 HRS.	0.00
4.1.4.3.8.2	SERV. PRESTADOS POR LAS AUTORIDADES DE SEG. PÚBLICA ELEMENTO CONTRATADO POR 24 HRS.	0.00
4.1.4.3.8.3	OTRAS SERVICIOS PRESTADOS POR LAS AUTORIDADES DE SEGURIDAD PÚBLICA	0.00
4.1.4.3.9	TRÁNSITO Y VIALIDAD	0.00
4.1.4.3.9.1	PERMISO PROVISIONAL PARA CARGA Y DESCARGA	0.00
4.1.4.3.9.2	SERVICIOS DE ARRASTRE EN GRÚA	0.00
4.1.4.3.9.3	SERVICIOS ESPECIALES DE PATRULLA	0.00
4.1.4.3.9.4	SERVICIOS ESPECIALES ELEMENTO PEDESTRE	0.00
4.1.4.3.9.5	OTROS SERVICIOS ESPECIALES	0.00
4.1.4.3.10	ESTACIONAMIENTO DE VEHÍCULOS EN LA VÍA PÚBLICA	0.00
4.1.4.3.10.1	ESTACIONAMIENTO PERMANENTE	0.00
4.1.4.3.10.2	ESTACIONAMIENTO DE VEHÍCULOS DE ALQUILER O DE CARGA	0.00
4.1.4.3.10.3	ESTACIONAMIENTO DE AUTOMÓVILES EN MERCADOS Y PLAZAS	0.00
4.1.4.3.10.4	ESTACIONAMIENTO DE CAMIONETAS EN MERCADOS Y PLAZAS	0.00
4.1.4.3.10.5	ESTACIONAMIENTO DE AUTOBUSES Y CAMIONES EN MERCADOS Y PLAZAS	0.00
4.1.4.3.10.6	OCUPACIÓN DE LA VÍA PÚBLICA	0.00
4.1.4.3.10.7	OTROS CONCEPTOS DE ESTACIONAMIENTO DE VEHÍCULOS EN VÍA PÚBLICA	0.00
4.1.4.4	ACCESORIOS DE DERECHOS	0.00
4.1.4.5	DERECHOS NO COMP. EN LA LEY DE ING. VIGENTE CAUS. EN EJER. FISC. ANT. PEND. DE LIQ. O PAGO	0.00
4.1.4.9	OTROS DERECHOS	0.00
4.1.5	PRODUCTOS	112,774.51
4.1.5.1	PRODUCTOS	112,774.51
4.1.5.1.1	ESPACIOS EN MERCADOS MUNICIPALES	0.00
4.1.5.1.2	ESPACIOS EN LA CENTRAL DE ABASTO	0.00
4.1.5.1.3	ESPACIOS EN PORTALES Y ÁREAS MUNICIPALES	0.00
4.1.5.1.4	ESPACIOS TEMPORALES EN ÁREAS MUNICIPALES	0.00
4.1.5.1.5	ESPACIOS EN VÍA PÚBLICA OBRAS CONSTRUCCIÓN	0.00
4.1.5.1.6	ESPACIOS EN SUBSUELO CONSTRUCCIÓN PERMANENTE	0.00
4.1.5.1.7	ESTACIONAMIENTO DE VEHÍCULOS VÍA PÚBLICA	0.00
4.1.5.1.8	VENTA DE FORMATOS OFICIALES	41,720.00
4.1.5.1.9	OTROS PRODUCTOS	71,054.51
4.1.5.4	PRODUCTOS NO COMP. EN LA LEY DE ING.	0.00

MUNICIPIO DE JALPAN PUEBLA

NOTAS AL ESTADO DE ACTIVIDADES  
Al 31 de Diciembre de 2021  
(Cifras en pesos)

	VIGENTE CAUS. EN EJER. FISC. ANT. PEND. DE LIQ. O PAGO	
4.1.6	APROVECHAMIENTOS	0.00
4.1.6.2	MULTAS	0.00
4.1.6.3	INDEMNIZACIONES	0.00
4.1.6.4	REINTEGROS	0.00
4.1.6.5	APROVECHAMIENTOS PROVENIENTES DE OBRAS PÚBLICAS	0.00
4.1.6.6	APROVECHAMIENTOS NO COMP. EN LA LEY DE ING. VIGENTE CAUS. EN EJER. FISC. ANT. PEND. DE LIQ. O PAGO	0.00
4.1.6.8	ACCESORIOS DE APROVECHAMIENTOS	0.00
4.1.6.9	OTROS APROVECHAMIENTOS	0.00
4.1.7	INGRESOS POR VENTA DE BIENES Y PRESTACIÓN DE SERVICIOS	0.00
4.1.7.1	INGRESOS POR VENTA DE BIENES Y PREST. DE SERV. DE INST. PÚBLICAS DE SEGURIDAD SOCIAL	0.00
4.1.7.2	INGRESOS POR VENTA DE BIENES Y PREST. DE SERV. DE EMPR. PRODUCT. DEL ESTADO	0.00
4.1.7.3	INGRESOS POR VENTA DE BIENES Y PREST. DE SERV. DE ENT. PARAEST. Y FIDEIC. NO EMPR Y NO FINANC	0.00
4.1.7.4	INGRESOS POR VENTA DE BIENES Y PREST. DE SERV. DE ENT. PARAEST. EMPR NO FINANC C/PART EST MAY	0.00
4.1.7.5	INGRESOS POR VENTA DE BIENES Y PREST. DE SERV. DE ENT. PARAEST. EMPR FINANC MONET C/PART EST MAY	0.00
4.1.7.6	INGRESOS POR VENTA DE BIENES Y PREST. DE SERV. DE ENT. PARAEST. EMPR FINANC NO MONET C/PART EST MAY	0.00
4.1.7.7	INGRESOS POR VENTA DE BIENES Y PREST. DE SERV. DE FIDEIC. FINANC PÚBLICOS C/PART EST MAY	0.00
4.1.7.8	INGRESOS POR VENTA DE BIENES Y PREST. DE SERV. DE LOS PODERES LEG. Y JUDICIAL Y DE LOS ÓRGANOS AUT.	0.00
	TOTAL	773,712.01

EA-02 PARTICIPACIONES, APORTACIONES, CONVENIOS, INCENTIVOS DERIVADOS DE LA COLABORACIÓN  
FISCAL, FONDOS DISTINTOS DE APORTACIONES, TRANSFERENCIAS, ASIGNACIONES, SUBSIDIOS  
Y SUBVENCIONES, Y PENSIONES Y JUBILACIONES:

Cuenta	Nombre de la Cuenta	Monto
4.2	PART, APORT, CONV, INCENT. DERIV. D/COLAB. FISCAL, F. DIST. DE APORT, TRANSF, ASIG, SUBS Y SUBV Y P Y JUB	61,437,309.03
4.2.1	PART, APORT, CONV, INCENT. DERIV. D/COLAB. FISCAL, F. DIST. DE APORT	61,437,309.03
4.2.1.1	PARTICIPACIONES	25,366,116.75
4.2.1.1.1	FONDO GENERAL DE PARTICIPACIONES	23,806,479.97
4.2.1.1.2	FONDO DE FOMENTO MUNICIPAL	112,184.32
4.2.1.1.3	FONDO DE FISCALIZACIÓN Y RECAUDACIÓN	246,919.84
4.2.1.1.4	FONDO DE COMPENSACIÓN	96,238.04
4.2.1.1.5	FONDO DE EXTRACCIÓN DE HIDROCARBUROS	131,084.78
4.2.1.1.6	IMPUESTO ESPECIAL SOBRE PRODUCCIÓN Y SERVICIOS	126,764.43



MUNICIPIO DE JALPAN PUEBLA

NOTAS AL ESTADO DE ACTIVIDADES  
Al 31 de Diciembre de 2021  
(Cifras en pesos)

4.2.1.1.7	0.136% DE LA RECAUDACIÓN FEDERAL PARTICIPABLE	0.00
4.2.1.1.8	3.17% SOBRE EXTRACCIÓN DE PETRÓLEO	0.00
4.2.1.1.9	GASOLINAS Y DIÉSEL	170,343.70
4.2.1.1.10	FONDO DEL IMPUESTO SOBRE LA RENTA	374,021.29
4.2.1.1.11	FONDO DE ESTABILIZACIÓN DE LOS INGRESOS DE LAS ENTIDADES FEDERATIVAS	302,080.38
4.2.1.2	APORTACIONES	35,886,961.00
4.2.1.2.1	FONDO DE APORTACIONES PARA LA NÓMINA EDUCATIVA Y GASTO OPERATIVO	0.00
4.2.1.2.2	FONDO DE APORTACIONES PARA LOS SERVICIOS DE SALUD	0.00
4.2.1.2.3	FONDO DE APORTACIONES PARA LA INFRAESTRUCTURA SOCIAL	28,000,909.00
4.2.1.2.4	FONDO DE APORTACIONES PARA EL FORTALECIMIENTO DE LOS MUNICIPIOS	7,886,052.00
4.2.1.2.5	FONDO DE APORTACIONES MÚLTIPLES	0.00
4.2.1.2.6	FONDO DE APORTACIONES PARA LA EDUCACIÓN TECNOLÓGICA Y DE ADULTOS	0.00
4.2.1.2.7	FONDO DE APORTACIONES PARA LA SEGURIDAD PÚBLICA DE LOS ESTADOS Y DEL DISTRITO FEDERAL	0.00
4.2.1.2.8	FONDO DE APORTACIONES PARA EL FORTALECIMIENTO DE LAS ENTIDADES FEDERATIVAS	0.00
4.2.1.3	CONVENIOS	0.00
4.2.1.3.1	CONVENIOS DE PROTECCIÓN SOCIAL EN SALUD	0.00
4.2.1.3.2	CONVENIOS DE DESCENTRALIZACIÓN	0.00
4.2.1.3.3	CONVENIOS DE REASIGNACIÓN	0.00
4.2.1.3.4	OTROS CONVENIOS Y SUBSIDIOS	0.00
4.2.1.4	INCENTIVOS DERIVADOS DE LA COLABORACIÓN FISCAL	184,231.28
4.2.1.4.1	TENENCIA O USO DE VEHÍCULOS	116.02
4.2.1.4.2	FONDO DE COMPENSACIÓN ISAN	28,611.96
4.2.1.4.3	IMPUESTO SOBRE AUTOMÓVILES NUEVOS	111,385.08
4.2.1.4.4	FONDO DE COMPENSACIÓN DE REPECOS-INTERMEDIOS	0.00
4.2.1.4.5	OTROS INCENTIVOS ECONÓMICOS	44,118.22
4.2.1.5	FONDOS DISTINTOS DE APORTACIONES	0.00
4.2.1.5.1	FONDO PARA ENTIDADES FEDERATIVAS Y MUNICIPIOS PRODUCTORES DE HIDROCARBUROS	0.00
4.2.1.5.2	FONDO MINERO	0.00
4.2.2	TRANSFERENCIAS, ASIGNACIONES, SUBSIDIOS Y SUBVENCIONES Y PENSIONES Y JUBILACIONES	0.00
4.2.2.1	TRANSFERENCIAS INTERNAS Y ASIGNACIONES DEL SECTOR PÚBLICO	0.00
4.2.2.1.1	CORRIENTES	0.00
4.2.2.1.2	DE CAPITAL	0.00
4.2.2.3	SUBSIDIOS Y SUBVENCIONES	0.00
4.2.2.3.1	RECIBIDOS POR ENTIDADES EMPRESARIALES PÚBLICAS NO FINANCIERAS	0.00
4.2.2.3.1.1	CORRIENTES	0.00
4.2.2.3.1.2	DE CAPITAL	0.00
4.2.2.3.2	RECIBIDOS POR ENTIDADES EMPRESARIALES PÚBLICAS FINANCIERAS	0.00
4.2.2.3.2.1	CORRIENTES	0.00
4.2.2.3.2.2	DE CAPITAL	0.00

MUNICIPIO DE JALPAN PUEBLA

NOTAS AL ESTADO DE ACTIVIDADES  
Al 31 de Diciembre de 2021  
(Cifras en pesos)

4.2.2.5	PENSIONES Y JUBILACIONES	0.00
4.2.2.5.1	CORRIENTES	0.00
4.2.2.5.2	DE CAPITAL	0.00
4.2.2.7	TRANSFERENCIAS DEL FONDO MEXICANO DEL PETRÓLEO PARA LA ESTABILIZACIÓN Y EL DESARROLLO	0.00
	TOTAL	61,437,309.03

EA-03 OTROS INGRESOS Y BENEFICIOS:

Cuenta	Nombre de la Cuenta	Monto	Naturaleza
4.3	OTROS INGRESOS Y BENEFICIOS	0.00	
4.3.1	INGRESOS FINANCIEROS	0.00	
4.3.1.1	INTERESES GANADOS DE TÍTULOS, VALORES Y DEMÁS INSTRUMENTOS FINANCIEROS	0.00	
4.3.1.1.1	INTERNOS	0.00	
4.3.1.1.2	EXTERNOS	0.00	
4.3.1.9	OTROS INGRESOS FINANCIEROS	0.00	
4.3.1.9.1	INTERNOS	0.00	
4.3.1.9.2	EXTERNOS	0.00	
4.3.2	INCREMENTO POR VARIACIÓN DE INVENTARIOS	0.00	
4.3.2.1	INCREMENTO POR VARIACIÓN DE INVENTARIOS DE MERCANCÍAS PARA VENTA	0.00	
4.3.2.2	INCREMENTO POR VARIACIÓN DE INVENTARIOS DE MERCANCÍAS TERMINADAS	0.00	
4.3.2.3	INCREMENTO POR VARIACIÓN DE INVENTARIOS DE MERCANCÍAS EN PROCESO DE ELABORACIÓN	0.00	
4.3.2.4	INCREMENTO POR VARIACIÓN DE INVENTARIOS DE MATERIAS PRIMAS, MATERIAL. Y SUMINISTROS PARA PRODUCCIÓN	0.00	
4.3.2.5	INCREMENTO POR VARIACIÓN DE INVENTARIOS DE MATERIAS PRIMAS, MATERIALES Y SUMINISTROS DE CONSUMO	0.00	
4.3.3	DISMINUCIÓN DEL EXCESO DE ESTIMACIONES POR PÉRDIDA O DETERIORO U OBSOLESCENCIA	0.00	
4.3.3.1	DISMINUCIÓN DEL EXCESO DE ESTIMACIONES POR PÉRDIDA O DETERIORO U OBSOLESCENCIA	0.00	
4.3.4	DISMINUCIÓN DEL EXCESO DE PROVISIONES	0.00	
4.3.4.1	DISMINUCIÓN DEL EXCESO DE PROVISIONES	0.00	
4.3.9	OTROS INGRESOS Y BENEFICIOS VARIOS	0.00	
4.3.9.2	BONIFICACIONES Y DESCUENTOS OBTENIDOS	0.00	
4.3.9.3	DIFERENCIAS POR TIPO DE CAMBIO A FAVOR	0.00	
4.3.9.4	DIFERENCIAS DE COTIZACIONES A FAVOR EN VALORES NEGOCIABLES	0.00	
4.3.9.5	RESULTADO POR POSICIÓN MONETARIA	0.00	
4.3.9.6	UTILIDADES POR PARTICIPACIÓN PATRIMONIAL	0.00	
4.3.9.7	DIFERENCIAS POR REESTRUCTURACIÓN DE DEUDA PÚBLICA A FAVOR	0.00	
4.3.9.9	OTROS INGRESOS Y BENEFICIOS VARIOS	0.00	
4.3.9.9.1	UTILIDAD POR VENTA DE BIENES PATRIMONIALES	0.00	
4.3.9.9.1.1	VENTA DE ACTIVOS FIJOS	0.00	
4.3.9.9.1.2	VENTA DE OBJETOS DE VALOR	0.00	
4.3.9.9.1.3	VENTA DE ACTIVOS NO PRODUCIDOS	0.00	
4.3.9.9.2	RECUPERACIÓN DE INVERSIONES FINANCIERAS REALIZADAS CON FINES DE POLÍTICA	0.00	
4.3.9.9.2.1	VENTA DE ACCIONES Y PARTICIPACIONES DE CAPITAL ADQUIRIDAS CON FINES DE POLÍTICA	0.00	

MUNICIPIO DE JALPAN PUEBLA

NOTAS AL ESTADO DE ACTIVIDADES  
Al 31 de Diciembre de 2021  
(Cifras en pesos)

4.3.9.9.2.2	VENTA DE OBLIGACIONES NEGOCIABLES	0.00	
	ADQUIRIDAS CON FINES DE POLÍTICA		
4.3.9.9.3	RECUPERACIÓN DE INVERSIONES FINANCIERAS	0.00	
	REALIZADAS CON FINES DE LIQUIDEZ		
4.3.9.9.3.1	VENTA DE ACCIONES Y PARTICIPACIONES DE	0.00	
	CAPITAL		
4.3.9.9.3.1.1	INTERNOS	0.00	
4.3.9.9.3.1.2	EXTERNOS	0.00	
4.3.9.9.3.2	VENTA DE TÍTULOS Y VALORES	0.00	
	REPRESENTATIVOS DE LA DEUDA		
4.3.9.9.3.3	VENTA DE OBLIGACIONES NEGOCIABLES	0.00	
	TOTAL	0.00	

EA-04 GASTOS Y OTRAS PÉRDIDAS:

Cuenta	Nombre de la Cuenta	Monto	%
5.1	GASTOS DE FUNCIONAMIENTO	24,497,591.98	40.22
5.1.1	SERVICIOS PERSONALES	12,521,856.51	20.56
5.1.1.1	REMUNERACIONES AL PERSONAL DE CARÁCTER PERMANENTE	12,372,772.29	20.31
5.1.1.1.1	DIETAS	0.00	0.00
5.1.1.1.1.1	DIETAS	0.00	0.00
5.1.1.1.2	HABERES	0.00	0.00
5.1.1.1.2.1	HABERES	0.00	0.00
5.1.1.1.3	SUELDOS BASE AL PERSONAL PERMANENTE	12,372,772.29	20.31
5.1.1.1.3.1	SUELDOS BASE AL PERSONAL DE BASE	12,372,772.29	20.31
5.1.1.1.3.2	SUELDO BASE AL PERSONAL DE CONFIANZA	0.00	0.00
5.1.1.1.4	REMUNERACIONES POR ADSCRIPCIÓN LABORAL EN EL EXTRANJERO	0.00	0.00
5.1.1.1.4.1	REMUNERACIONES POR ADSCRIPCIÓN LABORAL EN EL EXTRANJERO	0.00	0.00
5.1.1.2	REMUNERACIONES AL PERSONAL DE CARÁCTER TRANSITORIO	0.00	0.00
5.1.1.2.1	HONORARIOS ASIMILABLES A SALARIOS	0.00	0.00
5.1.1.2.1.1	HONORARIOS ASIMILABLES A SALARIOS	0.00	0.00
5.1.1.2.2	SUELDOS BASE AL PERSONAL EVENTUAL	0.00	0.00
5.1.1.2.2.1	SUELDOS BASE AL PERSONAL EVENTUAL	0.00	0.00
5.1.1.2.3	RETRIBUCIONES POR SERVICIOS DE CARÁCTER SOCIAL	0.00	0.00
5.1.1.2.3.1	RETRIBUCIONES POR SERVICIOS DE CARÁCTER SOCIAL	0.00	0.00
5.1.1.2.4	RETRIB. A LOS REPRESENT. DE LOS TRABAJADORES Y DE LOS PATRONES EN LA JUNTA DE CONCILIACIÓN Y ARBITR.	0.00	0.00
5.1.1.2.4.1	RETRIB. A LOS REPRESENT. DE LOS TRABAJADORES Y DE LOS PATRONES EN LA JUNTA DE CONCILIACIÓN Y ARBITR.	0.00	0.00
5.1.1.3	REMUNERACIONES ADICIONALES Y ESPECIALES	149,084.22	0.24
5.1.1.3.1	PRIMAS POR AÑOS DE SERVICIOS EFECTIVOS PRESTADOS	6,400.00	0.01
5.1.1.3.1.1	PRIMA QUINQUENAL POR AÑOS DE SERVICIOS EFECTIVOS PRESTADOS	0.00	0.00
5.1.1.3.1.2	PRIMA DE ANTIGÜEDAD	6,400.00	0.01
5.1.1.3.2	PRIMAS DE VACACIONES, DOMINICAL Y GRATIFICACIÓN DE FIN DE AÑO	142,684.22	0.23
5.1.1.3.2.1	PRIMAS DE VACACIONES Y DOMINICAL	866.31	0.00
5.1.1.3.2.2	AGUINALDO O GRATIFICACIÓN DE FIN DE AÑO	141,817.91	0.23
5.1.1.3.3	HORAS EXTRAORDINARIAS	0.00	0.00

MUNICIPIO DE JALPAN PUEBLA

NOTAS AL ESTADO DE ACTIVIDADES  
Al 31 de Diciembre de 2021  
(Cifras en pesos)

5.1.1.3.3.1	HORAS EXTRAORDINARIAS	0.00	0.00
5.1.1.3.4	COMPENSACIONES	0.00	0.00
5.1.1.3.4.1	COMPENSACIONES POR TITULACIÓN A NIVEL LICENCIATURA, MAESTRÍA Y DOCTORADO	0.00	0.00
5.1.1.3.4.2	COMPENSACIONES A SUSTITUTOS DE PROF. EN EDO. GRÁVIDO Y PERSONAL DOCENTE CON LICENCIA PREJUBILATORIA	0.00	0.00
5.1.1.3.4.3	COMPENSACIÓN POR ADQUISICIÓN DE MATERIAL DIDÁCTICO	0.00	0.00
5.1.1.3.4.4	COMPENSACIÓN A DOCENTES, PEDAGÓGICAS GENÉRICAS Y ESPECÍFICAS	0.00	0.00
5.1.1.3.4.5	COMPENSACIONES POR SERVICIOS ESPECIALES	0.00	0.00
5.1.1.3.4.6	COMPENSACIONES ADICIONALES POR SERVICIOS ESPECIALES	0.00	0.00
5.1.1.3.4.7	COMPENSACIÓN POR ACTUALIZACIÓN Y FORMACIÓN ACADÉMICA	0.00	0.00
5.1.1.3.4.8	SOBRESUELDOS	0.00	0.00
5.1.1.3.4.9	OTRAS COMPENSACIONES	0.00	0.00
5.1.1.3.5	SOBREHABERES	0.00	0.00
5.1.1.3.5.1	SOBREHABERES	0.00	0.00
5.1.1.3.6	ASIGNACIONES DE TÉCNICO, DE MANDO, POR COMISIÓN, DE VUELO Y DE TÉCNICO ESPECIAL	0.00	0.00
5.1.1.3.6.1	ASIGNACIONES DE TÉCNICO, DE MANDO, POR COMISIÓN, DE VUELO Y DE TÉCNICO ESPECIAL	0.00	0.00
5.1.1.3.7	HONORARIOS ESPECIALES	0.00	0.00
5.1.1.3.7.1	HONORARIOS ESPECIALES	0.00	0.00
5.1.1.3.8	PARTICIPACIONES POR VIGILANCIA EN EL CUMPLIMIENTO DE LAS LEYES Y CUSTODIA DE VALORES	0.00	0.00
5.1.1.3.8.1	PARTICIPACIONES POR VIGILANCIA EN EL CUMPLIMIENTO DE LAS LEYES Y CUSTODIA DE VALORES	0.00	0.00
5.1.1.4	SEGURIDAD SOCIAL	0.00	0.00
5.1.1.4.1	APORTACIONES DE SEGURIDAD SOCIAL	0.00	0.00
5.1.1.4.1.1	APORTACIONES DE SEGURIDAD SOCIAL	0.00	0.00
5.1.1.4.2	APORTACIONES A FONDOS DE VIVIENDA	0.00	0.00
5.1.1.4.2.1	APORTACIONES A FONDOS DE VIVIENDA	0.00	0.00
5.1.1.4.3	APORTACIONES AL SISTEMA PARA EL RETIRO	0.00	0.00
5.1.1.4.3.1	APORTACIONES AL SISTEMA PARA EL RETIRO	0.00	0.00
5.1.1.4.4	APORTACIONES PARA SEGUROS	0.00	0.00
5.1.1.4.4.1	APORTACIONES PARA SEGUROS	0.00	0.00
5.1.1.5	OTRAS PRESTACIONES SOCIALES Y ECONÓMICAS	0.00	0.00
5.1.1.5.1	CUOTAS PARA EL FONDO DE AHORRO Y FONDO DE TRABAJO	0.00	0.00
5.1.1.5.1.1	CUOTAS PARA EL FONDO DE AHORRO Y FONDO DE TRABAJO	0.00	0.00
5.1.1.5.2	INDEMNIZACIONES	0.00	0.00
5.1.1.5.2.1	INDEMNIZACIONES POR SEPARACIÓN	0.00	0.00
5.1.1.5.2.2	INDEMNIZACIONES POR ACCIDENTE EN EL TRABAJO	0.00	0.00
5.1.1.5.2.3	PRIMA POR RIESGO DE TRABAJO	0.00	0.00
5.1.1.5.2.4	INDEMNIZACIONES POR RIESGO DE TRABAJO	0.00	0.00
5.1.1.5.3	PRESTACIONES Y HABERES DE RETIRO	0.00	0.00
5.1.1.5.3.1	PRESTACIONES Y HABERES DE RETIRO	0.00	0.00
5.1.1.5.4	PRESTACIONES CONTRACTUALES	0.00	0.00
5.1.1.5.4.1	PREVISIÓN SOCIAL MÚLTIPLE PARA PERSONAL DE EDUCACIÓN Y SALUD	0.00	0.00
5.1.1.5.4.2	GRATIFICACIONES GENÉRICAS DE EDUCACIÓN	0.00	0.00

MUNICIPIO DE JALPAN PUEBLA

NOTAS AL ESTADO DE ACTIVIDADES  
Al 31 de Diciembre de 2021  
(Cifras en pesos)

5.1.1.5.4.3	PRESTACIONES ESTABLECIDAS POR CONDICIONES GENERALES DE TRABAJO O CONTRATOS COLECTIVOS DE TRABAJO	0.00	0.00
5.1.1.5.4.4	HOMOLOGACIÓN	0.00	0.00
5.1.1.5.5	APOYOS A LA CAPACITACIÓN DE LOS SERVIDORES PÚBLICOS	0.00	0.00
5.1.1.5.5.1	APOYOS A LA CAPACITACIÓN DE LOS SERVIDORES PÚBLICOS	0.00	0.00
5.1.1.5.9	OTRAS PRESTACIONES SOCIALES Y ECONÓMICAS	0.00	0.00
5.1.1.5.9.1	OTRAS PRESTACIONES SOCIALES	0.00	0.00
5.1.1.5.9.2	PAGO EXTRAORDINARIO POR RIESGO	0.00	0.00
5.1.1.5.9.3	OTRAS PRESTACIONES	0.00	0.00
5.1.1.6	PAGO DE ESTÍMULOS A SERVIDORES PÚBLICOS	0.00	0.00
5.1.1.6.1	ESTÍMULOS	0.00	0.00
5.1.1.6.1.1	ESTÍMULOS POR PRODUCTIVIDAD Y EFICIENCIA	0.00	0.00
5.1.1.6.1.2	ESTÍMULOS AL PERSONAL OPERATIVO	0.00	0.00
5.1.1.6.2	RECOMPENSAS	0.00	0.00
5.1.1.6.2.1	RECOMPENSAS	0.00	0.00
5.1.2	MATERIALES Y SUMINISTROS	4,564,240.29	7.49
5.1.2.1	MATERIALES DE ADMINISTRACIÓN, EMISIÓN DE DOCUMENTOS Y ARTÍCULOS OFICIALES	904,874.31	1.49
5.1.2.1.1	MATERIALES, ÚTILES Y EQUIPOS MENORES DE OFICINA	329,486.48	0.54
5.1.2.1.1.1	MATERIALES, ÚTILES Y EQUIPOS MENORES DE OFICINA	329,486.48	0.54
5.1.2.1.2	MATERIALES Y ÚTILES DE IMPRESIÓN Y REPRODUCCIÓN	24,501.83	0.04
5.1.2.1.2.1	MATERIALES Y ÚTILES DE IMPRESIÓN Y REPRODUCCIÓN	24,501.83	0.04
5.1.2.1.3	MATERIAL ESTADÍSTICO Y GEOGRÁFICO	0.00	0.00
5.1.2.1.3.1	MATERIAL ESTADÍSTICO Y GEOGRÁFICO	0.00	0.00
5.1.2.1.4	MATERIALES, ÚTILES Y EQUIPOS MENORES DE TECNOLOGÍAS DE LA INFORMACIÓN Y COMUNICACIONES	126,385.92	0.21
5.1.2.1.4.1	MATERIALES, ÚTILES Y EQUIPOS MENORES DE TECNOLOGÍAS DE LA INFORMACIÓN Y COMUNICACIONES	126,385.92	0.21
5.1.2.1.5	MATERIAL IMPRESO E INFORMACIÓN DIGITAL	9,032.28	0.01
5.1.2.1.5.1	MATERIAL IMPRESO E INFORMACIÓN DIGITAL	9,032.28	0.01
5.1.2.1.6	MATERIAL DE LIMPIEZA	356,538.80	0.59
5.1.2.1.6.1	MATERIAL DE LIMPIEZA	356,538.80	0.59
5.1.2.1.7	MATERIALES Y ÚTILES DE ENSEÑANZA	0.00	0.00
5.1.2.1.7.1	MATERIALES Y ÚTILES DE ENSEÑANZA	0.00	0.00
5.1.2.1.8	MATERIALES PARA EL REGISTRO E IDENTIFICACIÓN DE BIENES Y PERSONAS	58,929.00	0.10
5.1.2.1.8.1	REGISTRO E IDENTIFICACIÓN DE BIENES Y PERSONAS	20,500.00	0.03
5.1.2.1.8.2	REGISTRO E IDENTIFICACIÓN VEHICULAR	0.00	0.00
5.1.2.1.8.3	ADQUISICIÓN DE FORMAS VALORADAS	38,429.00	0.06
5.1.2.2	ALIMENTOS Y UTENSILIOS	231,497.97	0.38
5.1.2.2.1	PRODUCTOS ALIMENTICIOS PARA PERSONAS	224,760.71	0.37
5.1.2.2.1.1	PRODUCTOS ALIMENTICIOS PARA LOS EFECTIVOS QUE PARTICIPEN EN PROGRAMAS DE SEGURIDAD PÚBLICA	72,173.15	0.12
5.1.2.2.1.2	PRODUCTOS ALIMENTICIOS PARA LOS EFECTIVOS QUE REALICEN LABORES EN CAMPO O DE SUPERVISIÓN	22,904.74	0.04
5.1.2.2.1.3	PRODUCTOS ALIMENTICIOS PARA EL PERSONAL	0.00	0.00

MUNICIPIO DE JALPAN PUEBLA

NOTAS AL ESTADO DE ACTIVIDADES  
Al 31 de Diciembre de 2021  
(Cifras en pesos)

	EN LAS INSTALACIONES DE LAS DEPENDENCIAS Y ENTIDADES		
5.1.2.2.1.4	PRODUCTOS ALIMENTICIOS PARA LA POBLACIÓN AFECTADA EN CASO DE DESASTRES NATURALES	0.00	0.00
5.1.2.2.1.5	PRODUCTOS ALIMENTICIOS PARA EL PERSONAL DERIVADO DE SITUACIONES CONTINGENTES	0.00	0.00
5.1.2.2.1.6	PROD. ALIMENTICIOS ASOCIADO A LA PREST. DE SERV. PUB. DE SALUD, EDU., DE REINSECCIÓN SOCIAL Y OTRAS	129,682.82	0.21
5.1.2.2.2	PRODUCTOS ALIMENTICIOS PARA ANIMALES	0.00	0.00
5.1.2.2.2.1	PRODUCTOS ALIMENTICIOS PARA ANIMALES	0.00	0.00
5.1.2.2.3	UTENSILIOS PARA EL SERVICIO DE ALIMENTACIÓN	6,737.26	0.01
5.1.2.2.3.1	UTENSILIOS PARA EL SERVICIO DE ALIMENTACIÓN	6,737.26	0.01
5.1.2.3	MATERIAS PRIMAS Y MATERIALES DE PRODUCCIÓN Y COMERCIALIZACIÓN	0.00	0.00
5.1.2.3.1	PRODUCTOS ALIMENTICIOS, AGROPECUARIOS Y FORESTALES ADQUIRIDOS COMO MATERIA PRIMA	0.00	0.00
5.1.2.3.1.1	PRODUCTOS ALIMENTICIOS, AGROPECUARIOS Y FORESTALES ADQUIRIDOS COMO MATERIA PRIMA	0.00	0.00
5.1.2.3.2	INSUMOS TEXTILES ADQUIRIDOS COMO MATERIA PRIMA	0.00	0.00
5.1.2.3.2.1	INSUMOS TEXTILES ADQUIRIDOS COMO MATERIA PRIMA	0.00	0.00
5.1.2.3.3	PRODUCTOS DE PAPEL, CARTÓN E IMPRESOS ADQUIRIDOS COMO MATERIA PRIMA	0.00	0.00
5.1.2.3.3.1	PRODUCTOS DE PAPEL, CARTÓN E IMPRESOS ADQUIRIDOS COMO MATERIA PRIMA	0.00	0.00
5.1.2.3.4	COMBUSTIBLES, LUBRICANTES, ADITIVOS, CARBÓN Y SUS DERIVADOS ADQUIRIDOS COMO MATERIA PRIMA	0.00	0.00
5.1.2.3.4.1	COMBUSTIBLES, LUBRICANTES, ADITIVOS, CARBÓN Y SUS DERIVADOS ADQUIRIDOS COMO MATERIA PRIMA	0.00	0.00
5.1.2.3.5	PRODUCTOS QUÍMICOS, FARMACÉUTICOS Y DE LABORATORIO ADQUIRIDOS COMO MATERIA PRIMA	0.00	0.00
5.1.2.3.5.1	PRODUCTOS QUÍMICOS, FARMACÉUTICOS Y DE LABORATORIO ADQUIRIDOS COMO MATERIA PRIMA	0.00	0.00
5.1.2.3.6	PRODUCTOS METÁLICOS Y A BASE DE MINERALES NO METÁLICOS ADQUIRIDOS COMO MATERIA PRIMA	0.00	0.00
5.1.2.3.6.1	PRODUCTOS METÁLICOS Y A BASE DE MINERALES NO METÁLICOS ADQUIRIDOS COMO MATERIA PRIMA	0.00	0.00
5.1.2.3.7	PRODUCTOS DE CUERO, PIEL, PLÁSTICO Y HULE ADQUIRIDOS COMO MATERIA PRIMA	0.00	0.00
5.1.2.3.7.1	PRODUCTOS DE CUERO, PIEL, PLÁSTICO Y HULE ADQUIRIDOS COMO MATERIA PRIMA	0.00	0.00
5.1.2.3.8	MERCANCÍAS ADQUIRIDAS PARA SU COMERCIALIZACIÓN	0.00	0.00
5.1.2.3.8.1	MERCANCÍAS ADQUIRIDAS PARA SU COMERCIALIZACIÓN	0.00	0.00
5.1.2.3.9	OTROS PRODUCTOS ADQUIRIDOS COMO MATERIA PRIMA	0.00	0.00

MUNICIPIO DE JALPAN PUEBLA

NOTAS AL ESTADO DE ACTIVIDADES  
Al 31 de Diciembre de 2021  
(Cifras en pesos)

5.1.2.3.9.1	OTROS PRODUCTOS ADQUIRIDOS COMO MATERIA PRIMA	0.00	0.00
5.1.2.4	MATERIALES Y ARTÍCULOS DE CONSTRUCCIÓN Y DE REPARACIÓN	571,312.78	0.94
5.1.2.4.1	PRODUCTOS MINERALES NO METÁLICOS	15,308.57	0.03
5.1.2.4.1.1	PRODUCTOS MINERALES NO METÁLICOS	15,308.57	0.03
5.1.2.4.2	CEMENTO Y PRODUCTOS DE CONCRETO	5,111.18	0.01
5.1.2.4.2.1	CEMENTO Y PRODUCTOS DE CONCRETO	5,111.18	0.01
5.1.2.4.3	CAL, YESO Y PRODUCTOS DE YESO	6,900.00	0.01
5.1.2.4.3.1	CAL, YESO Y PRODUCTOS DE YESO	6,900.00	0.01
5.1.2.4.4	MADERA Y PRODUCTOS DE MADERA	0.00	0.00
5.1.2.4.4.1	MADERA Y PRODUCTOS DE MADERA	0.00	0.00
5.1.2.4.5	VIDRIO Y PRODUCTOS DE VIDRIO	0.00	0.00
5.1.2.4.5.1	VIDRIO Y PRODUCTOS DE VIDRIO	0.00	0.00
5.1.2.4.6	MATERIAL ELÉCTRICO Y ELECTRÓNICO	8,267.75	0.01
5.1.2.4.6.1	MATERIAL ELÉCTRICO Y ELECTRÓNICO	8,267.75	0.01
5.1.2.4.7	ARTÍCULOS METÁLICOS PARA LA CONSTRUCCIÓN	80,548.72	0.13
5.1.2.4.7.1	ARTÍCULOS METÁLICOS PARA LA CONSTRUCCIÓN	80,548.72	0.13
5.1.2.4.8	MATERIALES COMPLEMENTARIOS	423,796.81	0.70
5.1.2.4.8.1	MATERIALES COMPLEMENTARIOS	423,796.81	0.70
5.1.2.4.9	OTROS MATERIALES Y ARTÍCULOS DE CONSTRUCCIÓN Y REPARACIÓN	31,379.75	0.05
5.1.2.4.9.1	OTROS MATERIALES Y ARTÍCULOS DE CONSTRUCCIÓN Y REPARACIÓN	31,379.75	0.05
5.1.2.5	PRODUCTOS QUÍMICOS, FARMACÉUTICOS Y DE LABORATORIO	104,885.75	0.17
5.1.2.5.1	PRODUCTOS QUÍMICOS BÁSICOS	0.00	0.00
5.1.2.5.1.1	PRODUCTOS QUÍMICOS BÁSICOS	0.00	0.00
5.1.2.5.2	FERTILIZANTES, PESTICIDAS Y OTROS AGROQUÍMICOS	0.00	0.00
5.1.2.5.2.1	FERTILIZANTES, PESTICIDAS Y OTROS AGROQUÍMICOS	0.00	0.00
5.1.2.5.3	MEDICINAS Y PRODUCTOS FARMACÉUTICOS	8,057.13	0.01
5.1.2.5.3.1	MEDICINAS Y PRODUCTOS FARMACÉUTICOS	8,057.13	0.01
5.1.2.5.4	MATERIALES, ACCESORIOS Y SUMINISTROS MÉDICOS	96,828.62	0.16
5.1.2.5.4.1	MATERIALES, ACCESORIOS Y SUMINISTROS MÉDICOS	88,560.62	0.15
5.1.2.5.4.2	MATERIALES, ACCESORIOS Y SUMINISTROS MÉDICOS PARA EL SECTOR PÚBLICO	8,268.00	0.01
5.1.2.5.5	MATERIALES, ACCESORIOS Y SUMINISTROS DE LABORATORIO	0.00	0.00
5.1.2.5.5.1	MATERIALES, ACCESORIOS Y SUMINISTROS DE LABORATORIO	0.00	0.00
5.1.2.5.6	FIBRAS SINTÉTICAS, HULES, PLÁSTICOS Y DERIVADOS	0.00	0.00
5.1.2.5.6.1	FIBRAS SINTÉTICAS, HULES, PLÁSTICOS Y DERIVADOS	0.00	0.00
5.1.2.5.9	OTROS PRODUCTOS QUÍMICOS	0.00	0.00
5.1.2.5.9.1	OTROS PRODUCTOS QUÍMICOS	0.00	0.00
5.1.2.6	COMBUSTIBLES, LUBRICANTES Y ADITIVOS	2,198,508.32	3.61
5.1.2.6.1	COMBUSTIBLES, LUBRICANTES Y ADITIVOS	2,198,508.32	3.61
5.1.2.6.1.1	COMBUSTIBLES, LUBRICANTES Y ADITIVOS PARA VEHÍCULOS DESTINADOS A SERV. PUB. Y LA OPER. DE PROG. PUB.	2,139,190.33	3.51
5.1.2.6.1.2	COMBUSTIBLES, LUBRICANTES Y ADITIVOS PARA VEHÍCULOS DESTINADOS A SERVICIOS ADMINISTRATIVOS	59,317.99	0.10

MUNICIPIO DE JALPAN PUEBLA

NOTAS AL ESTADO DE ACTIVIDADES  
Al 31 de Diciembre de 2021  
(Cifras en pesos)

5.1.2.6.1.3	COMBUSTIBLES, LUBRICANTES Y ADITIVOS PARA VEHÍCULOS ASIGNADOS A LAS Y LOS SERVIDORES PÚBLICOS	0.00	0.00
5.1.2.6.1.4	COMBUSTIBLES, LUBRICANTES Y ADITIVOS PARA MAQUINARIA Y EQUIPO DE PRODUCCIÓN	0.00	0.00
5.1.2.6.2	CARBÓN Y SUS DERIVADOS	0.00	0.00
5.1.2.6.2.1	CARBÓN Y SUS DERIVADOS	0.00	0.00
5.1.2.7	VESTUARIO, BLANCOS, PRENDAS DE PROTECCIÓN Y ARTÍCULOS DEPORTIVOS	45,660.41	0.08
5.1.2.7.1	VESTUARIO Y UNIFORMES	2,323.97	0.00
5.1.2.7.1.1	VESTUARIO Y UNIFORMES	2,323.97	0.00
5.1.2.7.2	PRENDAS DE SEGURIDAD Y PROTECCIÓN PERSONAL	43,336.44	0.07
5.1.2.7.2.1	PRENDAS DE SEGURIDAD Y PROTECCIÓN PERSONAL	43,336.44	0.07
5.1.2.7.3	ARTÍCULOS DEPORTIVOS	0.00	0.00
5.1.2.7.3.1	ARTÍCULOS DEPORTIVOS	0.00	0.00
5.1.2.7.4	PRODUCTOS TEXTILES	0.00	0.00
5.1.2.7.4.1	PRODUCTOS TEXTILES	0.00	0.00
5.1.2.7.5	BLANCOS Y OTROS PRODUCTOS TEXTILES, EXCEPTO PRENDAS DE VESTIR	0.00	0.00
5.1.2.7.5.1	BLANCOS Y OTROS PRODUCTOS TEXTILES, EXCEPTO PRENDAS DE VESTIR	0.00	0.00
5.1.2.8	MATERIALES Y SUMINISTROS PARA SEGURIDAD	0.00	0.00
5.1.2.8.1	SUSTANCIAS Y MATERIALES EXPLOSIVOS	0.00	0.00
5.1.2.8.1.1	SUSTANCIAS Y MATERIALES EXPLOSIVOS	0.00	0.00
5.1.2.8.2	MATERIALES DE SEGURIDAD PÚBLICA	0.00	0.00
5.1.2.8.2.1	MATERIALES DE SEGURIDAD PÚBLICA	0.00	0.00
5.1.2.8.3	PRENDAS DE PROTECCIÓN PARA SEGURIDAD PÚBLICA	0.00	0.00
5.1.2.8.3.1	PRENDAS DE PROTECCIÓN PARA SEGURIDAD PÚBLICA	0.00	0.00
5.1.2.9	HERRAMIENTAS, REFACCIONES Y ACCESORIOS MENORES	507,500.75	0.83
5.1.2.9.1	HERRAMIENTAS MENORES	63,854.92	0.10
5.1.2.9.1.1	HERRAMIENTAS MENORES	63,854.92	0.10
5.1.2.9.2	REFACCIONES Y ACCESORIOS MENORES DE EDIFICIOS	1,415.12	0.00
5.1.2.9.2.1	REFACCIONES Y ACCESORIOS MENORES DE EDIFICIOS	1,415.12	0.00
5.1.2.9.3	REFACCIONES Y ACCESORIOS MENORES DE MOBILIARIO Y EQUIPO DE ADMINISTRACIÓN, EDUCACIONAL Y RECREATIVO	0.00	0.00
5.1.2.9.3.1	REFACCIONES Y ACCESORIOS MENORES DE MOBILIARIO Y EQUIPO DE ADMINISTRACIÓN, EDUCACIONAL Y RECREATIVO	0.00	0.00
5.1.2.9.4	REFACCIONES Y ACCESORIOS MENORES DE EQUIPO DE CÓMPUTO Y TECNOLOGÍAS DE LA INFORMACIÓN	52,408.71	0.09
5.1.2.9.4.1	REFACCIONES Y ACCESORIOS MENORES DE EQUIPO DE CÓMPUTO Y TECNOLOGÍAS DE LA INFORMACIÓN	52,408.71	0.09
5.1.2.9.5	REFACCIONES Y ACCESORIOS MENORES DE EQUIPO E INSTRUMENTAL MÉDICO Y DE LABORATORIO	0.00	0.00
5.1.2.9.5.1	REFACCIONES Y ACCESORIOS MENORES DE EQUIPO E INSTRUMENTAL MÉDICO Y DE LABORATORIO	0.00	0.00



MUNICIPIO DE JALPAN PUEBLA

NOTAS AL ESTADO DE ACTIVIDADES  
Al 31 de Diciembre de 2021  
(Cifras en pesos)

5.1.2.9.6	REFACCIONES Y ACCESORIOS MENORES DE EQUIPO DE TRANSPORTE	385,324.97	0.63
5.1.2.9.6.1	REFACCIONES Y ACCESORIOS MENORES DE EQUIPO DE TRANSPORTE	385,324.97	0.63
5.1.2.9.7	REFACCIONES Y ACCESORIOS MENORES DE EQUIPO DE DEFENSA Y SEGURIDAD	0.00	0.00
5.1.2.9.7.1	REFACCIONES Y ACCESORIOS MENORES DE EQUIPO DE DEFENSA Y SEGURIDAD	0.00	0.00
5.1.2.9.8	REFACCIONES Y ACCESORIOS MENORES DE MAQUINARIA Y OTROS EQUIPOS	0.00	0.00
5.1.2.9.8.1	REFACCIONES Y ACCESORIOS MENORES DE MAQUINARIA Y OTROS EQUIPOS	0.00	0.00
5.1.2.9.9	REFACCIONES Y ACCESORIOS MENORES OTROS BIENES MUEBLES	4,497.03	0.01
5.1.2.9.9.1	REFACCIONES Y ACCESORIOS MENORES OTROS BIENES MUEBLES	4,497.03	0.01
5.1.3	SERVICIOS GENERALES	7,411,495.18	12.17
5.1.3.1	SERVICIOS BÁSICOS	1,186,065.78	1.95
5.1.3.1.1	ENERGÍA ELÉCTRICA	762,985.00	1.25
5.1.3.1.1.1	SERVICIO DE ENERGÍA ELÉCTRICA	92,039.00	0.15
5.1.3.1.1.2	SERVICIO DE ALUMBRADO PÚBLICO	670,946.00	1.10
5.1.3.1.2	GAS	2,999.29	0.00
5.1.3.1.2.1	GAS	2,999.29	0.00
5.1.3.1.3	AGUA	211,000.00	0.35
5.1.3.1.3.1	SERVICIO DE AGUA	0.00	0.00
5.1.3.1.3.2	SERVICIO DE AGUA PARA RIEGO	0.00	0.00
5.1.3.1.3.3	SERVICIO DE AGUA EN SITUACIONES DE EMERGENCIA	211,000.00	0.35
5.1.3.1.4	TELEFONÍA TRADICIONAL	0.00	0.00
5.1.3.1.4.1	TELEFONÍA TRADICIONAL	0.00	0.00
5.1.3.1.5	TELEFONÍA CELULAR	1,950.00	0.00
5.1.3.1.5.1	TELEFONÍA CELULAR	1,950.00	0.00
5.1.3.1.6	SERVICIOS DE TELECOMUNICACIONES Y SATÉLITES	0.00	0.00
5.1.3.1.6.1	SERVICIOS DE RADIOLOCALIZACIÓN	0.00	0.00
5.1.3.1.6.2	SERVICIOS DE TELECOMUNICACIONES	0.00	0.00
5.1.3.1.7	SERVICIOS DE ACCESO DE INTERNET, REDES Y PROCESAMIENTO DE INFORMACIÓN	194,937.49	0.32
5.1.3.1.7.1	SERVICIOS DE ACCESO DE INTERNET	20,937.49	0.03
5.1.3.1.7.2	SERVICIOS DE REDES Y PROCESAMIENTO DE INFORMACIÓN	174,000.00	0.29
5.1.3.1.8	SERVICIOS POSTALES Y TELEGRÁFICOS	14.00	0.00
5.1.3.1.8.1	SERVICIO POSTAL	14.00	0.00
5.1.3.1.8.2	SERVICIO TELEGRÁFICO	0.00	0.00
5.1.3.1.9	SERVICIOS INTEGRALES Y OTROS SERVICIOS	12,180.00	0.02
5.1.3.1.9.1	SERVICIOS INTEGRALES DE TELECOMUNICACIÓN	12,180.00	0.02
5.1.3.1.9.2	SERVICIOS INTEGRALES DE INFRAESTRUCTURA DE CÓMPUTO	0.00	0.00
5.1.3.1.9.3	OTROS SERVICIOS INTEGRALES	0.00	0.00
5.1.3.2	SERVICIOS DE ARRENDAMIENTO	539,621.40	0.89
5.1.3.2.1	ARRENDAMIENTO DE TERRENOS	0.00	0.00
5.1.3.2.1.1	ARRENDAMIENTO DE TERRENOS	0.00	0.00
5.1.3.2.2	ARRENDAMIENTO DE EDIFICIOS	0.00	0.00
5.1.3.2.2.1	ARRENDAMIENTO DE EDIFICIOS	0.00	0.00
5.1.3.2.3	ARRENDAMIENTO DE MOBILIARIO Y EQUIPO DE ADMINISTRACIÓN, EDUCACIONAL Y RECREATIVO	0.00	0.00
5.1.3.2.3.1	ARRENDAMIENTO DE MOBILIARIO	0.00	0.00
5.1.3.2.3.2	ARRENDAMIENTO DE EQUIPO Y BIENES	0.00	0.00

MUNICIPIO DE JALPAN PUEBLA

NOTAS AL ESTADO DE ACTIVIDADES  
Al 31 de Diciembre de 2021  
(Cifras en pesos)

INFORMÁTICOS		
5.1.3.2.3.3	ARRENDAMIENTO DE EQUIPO DE TELECOMUNICACIONES	0.00 0.00
5.1.3.2.4	ARRENDAMIENTO DE EQUIPO E INSTRUMENTAL MÉDICO Y DE LABORATORIO	0.00 0.00
5.1.3.2.4.1	ARRENDAMIENTO DE EQUIPO E INSTRUMENTAL MÉDICO Y DE LABORATORIO	0.00 0.00
5.1.3.2.5	ARRENDAMIENTO DE EQUIPO DE TRANSPORTE	103,080.00 0.17
5.1.3.2.5.1	ARRENDAMIENTO TERRESTRES, AÉREOS, MARÍTIMOS, LACUSTRES Y FLUVIALES PARA SERV. PUB. Y LA OPER. DE PROG.	103,080.00 0.17
5.1.3.2.5.2	ARRENDAMIENTO DE VEHÍCULOS TERRESTRES, AÉREOS, MARÍTIMOS, LACUSTRES Y FLUVIALES PARA SERV. ADMIN.	0.00 0.00
5.1.3.2.5.3	ARRENDAMIENTO TERRESTRES, AÉREOS, MARÍTIMOS, LACUSTRES Y FLUVIALES DESASTRES NATURALES Y EVENTUALIDADES	0.00 0.00
5.1.3.2.5.4	ARRENDAMIENTO TERRESTRES, AÉREOS, MARÍTIMOS, LACUSTRES Y FLUVIALES PARA LAS Y LOS SERVIDORES PÚBLICOS	0.00 0.00
5.1.3.2.6	ARRENDAMIENTO DE MAQUINARIA, OTROS EQUIPOS Y HERRAMIENTAS	313,786.00 0.52
5.1.3.2.6.1	ARRENDAMIENTO DE MAQUINARIA, OTROS EQUIPOS Y HERRAMIENTAS	313,786.00 0.52
5.1.3.2.7	ARRENDAMIENTO DE ACTIVOS INTANGIBLES	55,875.40 0.09
5.1.3.2.7.1	ARRENDAMIENTO DE ACTIVOS INTANGIBLES	55,875.40 0.09
5.1.3.2.8	ARRENDAMIENTO FINANCIERO	0.00 0.00
5.1.3.2.8.1	ARRENDAMIENTO FINANCIERO	0.00 0.00
5.1.3.2.9	OTROS ARRENDAMIENTOS	66,880.00 0.11
5.1.3.2.9.1	OTROS ARRENDAMIENTOS	66,880.00 0.11
5.1.3.3	SERVICIOS PROFESIONALES, CIENTÍFICOS Y TÉCNICOS Y OTROS SERVICIOS	3,321,071.88 5.45
5.1.3.3.1	SERVICIOS LEGALES, DE CONTABILIDAD, AUDITORÍA Y RELACIONADOS	843,143.42 1.38
5.1.3.3.1.1	SERVICIOS RELACIONADOS CON PROCEDIMIENTOS JURISDICCIONALES	0.00 0.00
5.1.3.3.1.2	OTROS SERVICIOS PARA LA OPERACIÓN DE PROGRAMAS	843,143.42 1.38
5.1.3.3.2	SERVICIOS DE DISEÑO, ARQUITECTURA, INGENIERÍA Y ACTIVIDADES RELACIONADAS	0.00 0.00
5.1.3.3.2.1	SERVICIOS DE DISEÑO, ARQUITECTURA, INGENIERÍA Y ACTIVIDADES RELACIONADAS	0.00 0.00
5.1.3.3.3	SERVICIOS DE CONSULTORÍA ADMINISTRATIVA, PROCESOS, TÉCNICA Y EN TECNOLOGÍAS DE LA INFORMACIÓN	15,430.00 0.03
5.1.3.3.3.1	SERVICIOS DE INFORMATICA	15,430.00 0.03
5.1.3.3.3.1.1	SERVICIOS DE DESARROLLO DE APLICACIONES INFORMÁTICAS	15,430.00 0.03
5.1.3.3.3.1.2	SERVICIOS ESTADÍSTICOS Y GEOGRÁFICOS	0.00 0.00
5.1.3.3.3.1.3	SERVICIOS RELACIONADOS CON CERTIFICACIÓN DE PROCESOS	0.00 0.00
5.1.3.3.3.1.4	SERVICIOS DE MANTENIMIENTO DE APLICACIONES INFORMÁTICAS	0.00 0.00
5.1.3.3.4	SERVICIOS DE CAPACITACIÓN	287,280.00 0.47
5.1.3.3.4.1	CAPACITACIÓN INSTITUCIONAL	287,280.00 0.47
5.1.3.3.4.2	CAPACITACIÓN ESPECIALIZADA	0.00 0.00
5.1.3.3.5	SERVICIOS DE INVESTIGACIÓN CIENTÍFICA Y DESARROLLO	1,168,370.02 1.92

MUNICIPIO DE JALPAN PUEBLA

NOTAS AL ESTADO DE ACTIVIDADES  
Al 31 de Diciembre de 2021  
(Cifras en pesos)

5.1.3.3.5.1	SERVICIOS DE INVESTIGACIÓN CIENTÍFICA Y DESARROLLO	1,168,370.02	1.92
5.1.3.3.6	SERVICIOS DE APOYO ADMINISTRATIVO, FOTOCOPIADO E IMPRESIÓN	534,321.77	0.88
5.1.3.3.6.1	SERVICIOS RELACIONADOS CON TRADUCCIONES	2,644.80	0.00
5.1.3.3.6.2	SERVICIOS DE APOYO ADMINISTRATIVO	185,354.40	0.30
5.1.3.3.6.3	SERVICIO DE IMPRESIÓN DE DOCUMENTOS Y PAPELERÍA OFICIAL	16,287.63	0.03
5.1.3.3.6.4	SERVICIOS DE IMPRESIÓN DE MATERIAL INFORMATIVO DERIVADO DE LA OPERACIÓN Y ADMINISTRACIÓN	0.00	0.00
5.1.3.3.6.5	INFORMACIÓN EN MEDIOS MASIVOS DERIVADA DE LA OPERACIÓN Y ADMON. DE LAS DEPENDENCIAS Y ENTIDADES	0.00	0.00
5.1.3.3.6.6	SERVICIOS DE DIGITALIZACIÓN	330,034.94	0.54
5.1.3.3.7	SERVICIOS DE PROTECCIÓN Y SEGURIDAD	0.00	0.00
5.1.3.3.7.1	SERVICIOS DE PROTECCIÓN Y SEGURIDAD	0.00	0.00
5.1.3.3.8	SERVICIOS DE VIGILANCIA	0.00	0.00
5.1.3.3.8.1	SERVICIOS DE VIGILANCIA	0.00	0.00
5.1.3.3.9	SERVICIOS PROFESIONALES, CIENTÍFICOS Y TÉCNICOS INTEGRALES	472,526.67	0.78
5.1.3.3.9.1	SERVICIOS PROFESIONALES, CIENTÍFICOS Y TÉCNICOS INTEGRALES	472,526.67	0.78
5.1.3.4	SERVICIOS FINANCIEROS, BANCARIOS Y COMERCIALES	151,444.32	0.25
5.1.3.4.1	SERVICIOS FINANCIEROS Y BANCARIOS	37,802.49	0.06
5.1.3.4.1.1	SERVICIOS FINANCIEROS Y BANCARIOS	37,802.49	0.06
5.1.3.4.2	SERVICIOS DE COBRANZA, INVESTIGACIÓN CREDITICIA Y SIMILAR	0.00	0.00
5.1.3.4.2.1	SERVICIOS DE COBRANZA, INVESTIGACIÓN CREDITICIA Y SIMILAR	0.00	0.00
5.1.3.4.3	SERVICIOS DE RECAUDACIÓN, TRASLADO Y CUSTODIA DE VALORES	0.00	0.00
5.1.3.4.3.1	SERVICIOS DE RECAUDACIÓN, TRASLADO Y CUSTODIA DE VALORES	0.00	0.00
5.1.3.4.4	SEGUROS DE RESPONSABILIDAD PATRIMONIAL Y FIANZAS	0.00	0.00
5.1.3.4.4.1	SEGUROS DE RESPONSABILIDAD PATRIMONIAL Y FIANZAS	0.00	0.00
5.1.3.4.5	SEGUROS DE BIENES PATRIMONIALES	8,641.83	0.01
5.1.3.4.5.1	SEGUROS DE BIENES PATRIMONIALES	8,641.83	0.01
5.1.3.4.5.2	SEGUROS CONTRA DESASTRES NATURALES	0.00	0.00
5.1.3.4.6	ALMACENAJE, ENVASE Y EMBALAJE	0.00	0.00
5.1.3.4.6.1	ALMACENAJE, ENVASE Y EMBALAJE	0.00	0.00
5.1.3.4.7	FLETES Y MANIOBRAS	105,000.00	0.17
5.1.3.4.7.1	FLETES Y MANIOBRAS	105,000.00	0.17
5.1.3.4.8	COMISIONES POR VENTAS	0.00	0.00
5.1.3.4.8.1	COMISIONES POR VENTAS	0.00	0.00
5.1.3.4.9	SERVICIOS FINANCIEROS, BANCARIOS Y COMERCIALES INTEGRALES	0.00	0.00
5.1.3.4.9.1	SERVICIOS FINANCIEROS, BANCARIOS Y COMERCIALES INTEGRALES	0.00	0.00
5.1.3.5	SERVICIOS DE INSTALACIÓN, REPARACIÓN, MANTENIMIENTO Y CONSERVACIÓN	1,499,126.41	2.46
5.1.3.5.1	CONSERVACIÓN Y MANTENIMIENTO MENOR DE INMUEBLES	617,877.99	1.01
5.1.3.5.1.1	MANTENIMIENTO Y CONSERVACIÓN MENOR DE INMUEBLES PARA LA PRESTACIÓN DE	23,200.00	0.04

MUNICIPIO DE JALPAN PUEBLA

NOTAS AL ESTADO DE ACTIVIDADES  
Al 31 de Diciembre de 2021  
(Cifras en pesos)

5.1.3.5.1.2	SERVICIOS ADMINISTRATIVOS MANTENIMIENTO Y CONSERVACIÓN MENOR DE INMUEBLES PARA LA PRESTACIÓN DE SERVICIOS PÚBLICOS	594,677.99	0.98
5.1.3.5.2	INSTALACIÓN, REPARACIÓN Y MANTENIMIENTO DE MOBILIARI O Y EQUIPO DE ADMÓN., EDUCACIONAL Y RECR	0.00	0.00
5.1.3.5.2.1	INSTALACIÓN, REPARACIÓN Y MANTENIMIENTO DE MOBILIARI O Y EQUIPO DE ADMÓN., EDUCACIONAL Y RECR	0.00	0.00
5.1.3.5.3	INSTALACIÓN, REPARACIÓN Y MANTENIMIENTO DE EQUIPO DE CÓMPUTO Y TECNOLOGÍAS DE LA INFORMACIÓN	40,672.00	0.07
5.1.3.5.3.1	INSTALACIÓN, REPARACIÓN Y MANTENIMIENTO DE EQUIPO DE CÓMPUTO Y TECNOLOGÍAS DE LA INFORMACIÓN	40,672.00	0.07
5.1.3.5.4	INSTALACIÓN, REPARACIÓN Y MANTENIMIENTO DE EQUIPO E INSTRUMENTAL MÉDICO Y DE LABORATORIO	0.00	0.00
5.1.3.5.4.1	INSTALACIÓN, REPARACIÓN Y MANTENIMIENTO DE EQUIPO E INSTRUMENTAL MÉDICO Y DE LABORATORIO	0.00	0.00
5.1.3.5.5	REPARACIÓN Y MANTENIMIENTO DE EQUIPO DE TRANSPORTE	169,024.78	0.28
5.1.3.5.5.1	REPARACIÓN Y MANTENIMIENTO DE EQUIPO DE TRANSPORTE	169,024.78	0.28
5.1.3.5.6	REPARACIÓN Y MANTENIMIENTO DE EQUIPO DE DEFENSA Y SEGURIDAD	0.00	0.00
5.1.3.5.6.1	REPARACIÓN Y MANTENIMIENTO DE EQUIPO DE DEFENSA Y SEGURIDAD	0.00	0.00
5.1.3.5.7	INSTALACIÓN, REPARACIÓN Y MANTENIMIENTO DE MAQUINARIA, OTROS EQUIPOS Y HERRAMIENTA	8,690.70	0.01
5.1.3.5.7.1	INSTALACIÓN, REPARACIÓN Y MANTENIMIENTO DE MAQUINARIA Y OTROS EQUIPOS	8,690.70	0.01
5.1.3.5.7.2	INSTALACIÓN, REPARACIÓN Y MANTENIMIENTO DE MAQUINARIA Y EQUIPO DE TRABAJO ESPECÍFICO	0.00	0.00
5.1.3.5.7.3	INSTALACIÓN, REPARACIÓN Y MANTENIMIENTO DE PLANTAS E INSTALACIONES PRODUCTIVAS	0.00	0.00
5.1.3.5.8	SERVICIOS DE LIMPIEZA Y MANEJO DE DESECHOS	4,350.00	0.01
5.1.3.5.8.1	SERVICIOS DE LIMPIEZA Y MANEJO DE DESECHOS	4,350.00	0.01
5.1.3.5.9	SERVICIOS DE JARDINERÍA Y FUMIGACIÓN	658,510.94	1.08
5.1.3.5.9.1	SERVICIOS DE JARDINERÍA Y FUMIGACIÓN	658,510.94	1.08
5.1.3.6	SERVICIOS DE COMUNICACIÓN SOCIAL Y PUBLICIDAD	40,600.00	0.07
5.1.3.6.1	DIFUSIÓN POR RADIO, TELEVISIÓN Y OTROS MEDIOS DE MENSAJES S OBRE PROGRAM. Y ACTIVID. GUBERNAMENTALES	32,480.00	0.05
5.1.3.6.1.1	DIFUSIÓN POR RADIO, TELEVISIÓN Y OTROS MEDIOS DE MENSAJES S OBRE PROGRAM. Y ACTIVID. GUBERNAMENTALES	32,480.00	0.05
5.1.3.6.2	DIFUSIÓN POR RADIO, TELEVISIÓN Y OTROS MEDIOS DE MENSAJES C OMER. PARA PROMO. LA VNTA DE BIE. O SERV	8,120.00	0.01
5.1.3.6.2.1	DIFUSIÓN POR RADIO,	8,120.00	0.01

MUNICIPIO DE JALPAN PUEBLA

NOTAS AL ESTADO DE ACTIVIDADES  
Al 31 de Diciembre de 2021  
(Cifras en pesos)

5.1.3.6.3	TELEVISIÓN Y OTROS MEDIOS DE MENSAJES C OMER. PARA PROMO. LA VNTA DE BIE. O SERV SERVICIOS DE CREATIVIDAD, PREPRODUCCIÓN Y PRODUCCIÓN DE PUBLICIDA D, EXCEPTO INTERNET	0.00	0.00
5.1.3.6.3.1	SERVICIOS DE CREATIVIDAD, PREPRODUCCIÓN Y PRODUCCIÓN DE PUBLICIDA D, EXCEPTO INTERNET	0.00	0.00
5.1.3.6.4	SERVICIOS DE REVELADO DE FOTOGRAFÍAS	0.00	0.00
5.1.3.6.4.1	SERVICIOS DE REVELADO DE FOTOGRAFÍAS	0.00	0.00
5.1.3.6.5	SERVICIOS DE LA INDUSTRIA FÍLMICA, DEL SONIDO Y DEL VIDEO	0.00	0.00
5.1.3.6.5.1	SERVICIOS DE LA INDUSTRIA FÍLMICA, DEL SONIDO Y DEL VIDEO	0.00	0.00
5.1.3.6.6	SERVICIO DE CREACIÓN Y DIFUSIÓN DE CONTENIDO EXCLUSIVAMENTE A TRAVÉS DE INTERNET	0.00	0.00
5.1.3.6.6.1	SERVICIO DE CREACIÓN Y DIFUSIÓN DE CONTENIDO EXCLUSIVAMENTE A TRAVÉS DE INTERNET	0.00	0.00
5.1.3.6.9	OTROS SERVICIOS DE INFORMACIÓN	0.00	0.00
5.1.3.6.9.1	OTROS SERVICIOS DE INFORMACIÓN	0.00	0.00
5.1.3.7	SERVICIOS DE TRASLADO Y VIÁTICOS	133,777.55	0.22
5.1.3.7.1	PASAJES AÉREOS	0.00	0.00
5.1.3.7.1.1	PASAJES AÉREOS NACIONALES	0.00	0.00
5.1.3.7.1.2	PASAJES AÉREOS INTERNACIONALES	0.00	0.00
5.1.3.7.2	PASAJES TERRESTRES	1,760.20	0.00
5.1.3.7.2.1	PASAJES TERRESTRES NACIONALES	1,760.20	0.00
5.1.3.7.2.2	PASAJES TERRESTRES INTERNACIONALES	0.00	0.00
5.1.3.7.3	PASAJES MARÍTIMOS, LACUSTRES Y FLUVIALES	0.00	0.00
5.1.3.7.3.1	PASAJES MARÍTIMOS, LACUSTRES Y FLUVIALES	0.00	0.00
5.1.3.7.4	AUTOTRANSPORTE	0.00	0.00
5.1.3.7.4.1	AUTOTRANSPORTE	0.00	0.00
5.1.3.7.5	VIÁTICOS EN EL PAÍS	132,017.35	0.22
5.1.3.7.5.1	VIÁTICOS EN EL PAÍS	132,017.35	0.22
5.1.3.7.6	VIÁTICOS EN EL EXTRANJERO	0.00	0.00
5.1.3.7.6.1	VIÁTICOS EN EL EXTRANJERO	0.00	0.00
5.1.3.7.7	GASTOS DE INSTALACIÓN Y TRASLADO DE MENAJE	0.00	0.00
5.1.3.7.7.1	GASTOS DE INSTALACIÓN Y TRASLADO DE MENAJE	0.00	0.00
5.1.3.7.8	SERVICIOS INTEGRALES DE TRASLADO Y VIÁTICOS	0.00	0.00
5.1.3.7.8.1	SERVICIOS INTEGRALES DE TRASLADO Y VIÁTICOS NACIONALES EN EL DESEMPEÑO DE COMISIONES Y FUNCIONES	0.00	0.00
5.1.3.7.8.2	SERVICIOS INTEGRALES DE TRASLADO Y VIÁTICOS EN EL EXTRANJERO EN EL DESEMPEÑO DE COMISIONES Y FUNCION	0.00	0.00
5.1.3.7.9	OTROS SERVICIOS DE TRASLADO Y HOSPEDAJE	0.00	0.00
5.1.3.7.9.1	OTROS SERVICIOS DE TRASLADO Y HOSPEDAJE	0.00	0.00
5.1.3.7.9.2	GASTOS PARA OPERATIVOS Y TRABAJOS DE CAMPO EN ÁREAS RURALES	0.00	0.00
5.1.3.8	SERVICIOS OFICIALES	217,967.84	0.36
5.1.3.8.1	GASTOS DE CEREMONIAL	0.00	0.00
5.1.3.8.1.1	GASTOS DE CEREMONIAL	0.00	0.00
5.1.3.8.2	GASTOS DE ORDEN SOCIAL Y CULTURAL	217,967.84	0.36
5.1.3.8.2.1	GASTOS DE ORDEN SOCIAL	159,967.84	0.26

MUNICIPIO DE JALPAN PUEBLA

NOTAS AL ESTADO DE ACTIVIDADES  
Al 31 de Diciembre de 2021  
(Cifras en pesos)

5.1.3.8.2.2	GASTOS DE ORDEN CULTURAL	58,000.00	0.10
5.1.3.8.3	CONGRESOS Y CONVENCIONES	0.00	0.00
5.1.3.8.3.1	CONGRESOS Y CONVENCIONES	0.00	0.00
5.1.3.8.4	EXPOSICIONES	0.00	0.00
5.1.3.8.4.1	EXPOSICIONES	0.00	0.00
5.1.3.8.5	GASTOS DE REPRESENTACIÓN	0.00	0.00
5.1.3.8.5.1	GASTOS DE REPRESENTACIÓN	0.00	0.00
5.1.3.9	OTROS SERVICIOS GENERALES	321,820.00	0.53
5.1.3.9.1	SERVICIOS FUNERARIOS Y DE CEMENTERIOS	0.00	0.00
5.1.3.9.1.1	SERVICIOS FUNERARIOS Y DE CEMENTERIOS	0.00	0.00
5.1.3.9.2	IMPUESTOS Y DERECHOS	0.00	0.00
5.1.3.9.2.1	OTROS IMPUESTOS Y DERECHOS	0.00	0.00
5.1.3.9.2.2	IMPUESTOS Y DERECHOS DE EXPORTACIÓN	0.00	0.00
5.1.3.9.3	IMPUESTOS Y DERECHOS DE IMPORTACIÓN	0.00	0.00
5.1.3.9.3.1	IMPUESTOS Y DERECHOS DE IMPORTACIÓN	0.00	0.00
5.1.3.9.4	SENTENCIAS Y RESOLUCIONES POR JUDICIALES AUTORIDAD COMPETENTE	0.00	0.00
5.1.3.9.4.1	LAUDOS LABORALES	0.00	0.00
5.1.3.9.4.2	INDEMNIZACIONES POR EXPROPIACIONES	0.00	0.00
5.1.3.9.4.3	OTRAS EROGACIONES POR RESOLUCIONES DE AUTORIDAD COMPETENTE	0.00	0.00
5.1.3.9.5	PENAS, MULTAS, ACCESORIOS Y ACTUALIZACIONES	0.00	0.00
5.1.3.9.5.1	PENAS, MULTAS, ACCESORIOS Y ACTUALIZACIONES	0.00	0.00
5.1.3.9.6	OTROS GASTOS POR RESPONSABILIDADES	0.00	0.00
5.1.3.9.6.1	PÉRDIDAS DEL ERARIO ESTATAL	0.00	0.00
5.1.3.9.6.2	OTROS GASTOS POR RESPONSABILIDADES	0.00	0.00
5.1.3.9.8	IMPUESTO SOBRE NÓMINAS Y OTROS QUE SE DERIVEN DE UNA RELACIÓN LABORAL	321,820.00	0.53
5.1.3.9.8.1	IMPUESTO SOBRE NÓMINAS Y OTROS QUE SE DERIVEN DE UNA RELACIÓN LABORAL	321,820.00	0.53
5.1.3.9.9	OTROS SERVICIOS GENERALES	0.00	0.00
5.1.3.9.9.1	GASTOS POR ACTIVIDADES DE COORDINACIÓN CON EL GOBERNADOR ELECTO	0.00	0.00
5.1.3.9.9.2	SUBCONTRATACIÓN DE SERVICIOS CON TERCEROS	0.00	0.00
5.1.3.9.9.3	OTROS SERVICIOS GENERALES	0.00	0.00
5.2	TRANSFERENCIAS, ASIGNACIONES, SUBSIDIOS Y OTRAS AYUDAS	2,780,060.11	4.56
5.2.1	TRANSFERENCIAS INTERNAS Y ASIGNACIONES AL SECTOR PÚBLICO	0.00	0.00
5.2.1.1	ASIGNACIONES AL SECTOR PÚBLICO	0.00	0.00
5.2.1.1.1	ASIGNACIONES PRESUPUESTARIAS AL PODER EJECUTIVO	0.00	0.00
5.2.1.1.1.1	ASIGNACIONES PRESUPUESTARIAS AL PODER EJECUTIVO	0.00	0.00
5.2.1.1.2	ASIGNACIONES PRESUPUESTARIAS AL PODER LEGISLATIVO	0.00	0.00
5.2.1.1.2.1	ASIGNACIONES PRESUPUESTARIAS AL PODER LEGISLATIVO PARA SERVICIOS PERSONALES	0.00	0.00
5.2.1.1.2.2	ASIGNACIONES PRESUPUESTARIAS AL PODER LEGISLATIVO PARA MATERIALES Y SUMINISTROS	0.00	0.00
5.2.1.1.2.3	ASIGNACIONES PRESUPUESTARIAS AL PODER LEGISLATIVO PARA SERVICIOS GENERALES	0.00	0.00
5.2.1.1.2.4	ASIGNACIONES PRES. AL PODER LEGISLATIVO PARA TRANSFERENCIAS, ASIGNACIONES,	0.00	0.00

MUNICIPIO DE JALPAN PUEBLA

NOTAS AL ESTADO DE ACTIVIDADES  
Al 31 de Diciembre de 2021  
(Cifras en pesos)

5.2.1.1.2.5	SUBSIDIOS Y OTRAS AYUDAS ASIGNACIONES PRESUPUESTARIAS AL PODER LEGISLATIVO PARA BIENES MUEBLES, INMUEBLES E INTANGIBLES	0.00	0.00
5.2.1.1.2.6	ASIGNACIONES PRESUPUESTARIAS AL PODER LEGISLATIVO PARA INVERSIÓN PÚBLICA	0.00	0.00
5.2.1.1.2.7	ASIGNACIONES PRESUPUESTARIAS AL PODER LEGISLATIVO PARA INVERSIONES FINANCIERAS Y OTRAS PROVISIONES	0.00	0.00
5.2.1.1.3	ASIGNACIONES PRESUPUESTARIAS AL PODER JUDICIAL	0.00	0.00
5.2.1.1.3.1	ASIGNACIONES PRESUPUESTARIAS AL PODER JUDICIAL PARA SERVICIOS PERSONALES	0.00	0.00
5.2.1.1.3.2	ASIGNACIONES PRESUPUESTARIAS AL PODER JUDICIAL PARA MATERIALES Y SUMINISTROS	0.00	0.00
5.2.1.1.3.3	ASIGNACIONES PRESUPUESTARIAS AL PODER JUDICIAL PARA SERVICIOS GENERALES	0.00	0.00
5.2.1.1.3.4	ASIGNACIONES PRES. AL PODER JUDICIAL PARA TRANSFERENCIAS, ASIGNACIONES, SUBSIDIOS Y OTRAS AYUDAS	0.00	0.00
5.2.1.1.3.5	ASIGNACIONES PRESUPUESTARIAS AL PODER JUDICIAL PARA BIENES MUEBLES, INMUEBLES E INTANGIBLES	0.00	0.00
5.2.1.1.3.6	ASIGNACIONES PRESUPUESTARIAS AL PODER JUDICIAL PARA INVERSIÓN PÚBLICA	0.00	0.00
5.2.1.1.3.7	ASIGNACIONES PRES. AL PODER JUDICIAL PARA INVERSIONES FINANCIERAS Y OTRAS PROVISIONES	0.00	0.00
5.2.1.1.4	ASIGNACIONES PRESUPUESTARIAS A ÓRGANOS AUTÓNOMOS	0.00	0.00
5.2.1.1.4.1	ASIGNACIONES PRESUPUESTARIAS A ORGANISMOS CONSTITUCIONALMENTE AUTÓNOMOS PARA SERVICIOS PERSONALES	0.00	0.00
5.2.1.1.4.2	ASIGNACIONES PRES. A ORGANISMOS CONSTITUCIONALMENTE AUTÓNOMOS PARA MATERIALES Y SUMINISTROS	0.00	0.00
5.2.1.1.4.3	ASIGNACIONES PRESUPUESTARIAS A ORGANISMOS CONSTITUCIONALMENTE AUTÓNOMOS PARA SERVICIOS GENERALES	0.00	0.00
5.2.1.1.4.4	ASIG. PRES. A ORG CONST. AUTÓNOMOS PARA TRANSFERENCIAS, ASIGNACIONES, SUBSIDIOS Y OTRAS AYUDAS	0.00	0.00
5.2.1.1.4.5	ASIG. PRES. A ORG. CONSTITUCIONALMENTE AUTÓNOMOS PARA BIENES MUEBLES, INMUEBLES E INTANGIBLES	0.00	0.00
5.2.1.1.4.6	ASIGNACIONES PRESUPUESTARIAS A ORGANISMOS CONSTITUCIONALMENTE AUTÓNOMOS PARA INVERSIÓN PÚBLICA	0.00	0.00
5.2.1.1.4.7	ASIG. PRES. A ORG. CONST. AUTÓNOMOS PARA INVERSIONES FINANCIERAS Y OTRAS PROVISIONES	0.00	0.00
5.2.1.2	TRANSFERENCIAS INTERNAS AL SECTOR PÚBLICO	0.00	0.00
5.2.1.2.5	TRANSFERENCIAS OTORGADAS A ENTIDADES PARAESTATALES NO EMPRESARIALES Y NO FINANCIERAS	0.00	0.00
5.2.1.2.5.1	TRANS. INTERNAS A ENTIDADES PARAESTATALES NO EMPR. Y NO FINANCIERAS	0.00	0.00

MUNICIPIO DE JALPAN PUEBLA

NOTAS AL ESTADO DE ACTIVIDADES  
Al 31 de Diciembre de 2021  
(Cifras en pesos)

5.2.1.2.5.2	PARA SERVICIOS PERSONALES TRANS. INTERNAS A ENTIDADES PARAESTATALES NO EMPR. Y NO FINANCIERAS	0.00	0.00
5.2.1.2.5.3	PARA MATERIALES Y SUMINISTROS TRANS. INTERNAS A ENTIDADES PARAESTATALES NO EMPR. Y NO FINANCIERAS	0.00	0.00
5.2.1.2.5.4	PARA SERVICIOS GENERALES TRANS. INT. A ENTIDADES PARAESTATALES NO EMPR. Y NO FINA. PARA TRANS., ASIG., SUB. Y OTRAS AYUDAS	0.00	0.00
5.2.1.2.5.5	TRANS. INTERNAS A ENTIDADES PARAESTATALES NO EMPR. Y NO FINAN. PARA MUEB., INMUEB. E INTANGIBLES	0.00	0.00
5.2.1.2.5.6	TRANS. INTERNAS A ENTIDADES PARAESTATALES NO EMPR. Y NO FINANCIERAS PARA INVERSIÓN PÚBLICA	0.00	0.00
5.2.1.2.5.7	TRANS. INTERNAS A ENTIDADES PARAESTATALES NO EMPR. Y NO FINA, PARA INV. FINA. Y OTRAS PROVISIONES	0.00	0.00
5.2.1.2.6	TRANSFERENCIAS INTERNAS OTORGADAS A ENTIDADES PARAESTATALES EMPRESARIALES Y NO FINANCIERAS	0.00	0.00
5.2.1.2.6.1	TRANSFERENCIAS INTERNAS OTORGADAS A ENTIDADES PARAESTATALES EMPRESARIALES Y NO FINANCIERAS	0.00	0.00
5.2.1.2.7	TRANSFERENCIAS INTERNAS OTORGADAS A FIDEICOMISOS PÚBLICOS EMPRESARIALES Y NO FINANCIERAS	0.00	0.00
5.2.1.2.7.1	TRANSFERENCIAS INTERNAS OTORGADAS A FIDEICOMISOS PÚBLICOS EMPRESARIALES Y NO FINANCIERAS	0.00	0.00
5.2.1.2.8	TRANSFERENCIAS INTERNAS OTORGADAS A INSTITUCIONES PARAESTATALES PÚBLICAS FINANCIERAS	0.00	0.00
5.2.1.2.8.1	TRANSFERENCIAS INTERNAS OTORGADAS A INSTITUCIONES PARAESTATALES PÚBLICAS FINANCIERAS	0.00	0.00
5.2.1.2.9	TRANSFERENCIAS INTERNAS OTORGADAS A FIDEICOMISOS PÚBLICOS FINANCIEROS	0.00	0.00
5.2.1.2.9.1	TRANSFERENCIAS INTERNAS OTORGADAS A FIDEICOMISOS PÚBLICOS FINANCIEROS	0.00	0.00
5.2.2	TRANSFERENCIAS AL RESTO DEL SECTOR PÚBLICO	63.00	0.00
5.2.2.1	TRANSFERENCIAS A ENTIDADES PARAESTATALES	63.00	0.00
5.2.2.1.1	TRANSFERENCIAS OTORGADAS A ENTIDADES PARAESTATALES NO EMPRESARIALES Y NO FINANCIERAS	63.00	0.00
5.2.2.1.1.1	TRANS. OTORGADAS A ENTIDADES PARAESTATALES NO EMPR. Y NO FINANCIERAS PARA SERVICIOS PERSONALES	0.00	0.00
5.2.2.1.1.2	TRANS. OTORGADAS A ENTIDADES PARAESTATALES NO EMPR. Y NO FINANCIERAS PARA MATERIALES Y SUMINISTROS	0.00	0.00
5.2.2.1.1.3	TRANS. OTORGADAS A ENTIDADES PARAESTATALES EMPRESARIALES Y NO FINANCIERAS PARA SERVICIOS GENERALES	0.00	0.00
5.2.2.1.1.4	TRANS. OTORGADAS A ENTIDADES PARAESTATALES NO EMPR. Y NO FINE. PARA	63.00	0.00



MUNICIPIO DE JALPAN PUEBLA

NOTAS AL ESTADO DE ACTIVIDADES  
Al 31 de Diciembre de 2021  
(Cifras en pesos)

5.2.2.1.1.5	TRANS, ASIG, SUB Y OTRAS AYUDAS TRANS. OTORGADAS A ENTIDADES PARAESTATALES NO EMPR. Y NO FINANCIERAS PARA MUEB., INMU. E INTANGIBLES	0.00	0.00
5.2.2.1.1.6	TRANS. OTORGADAS A ENTIDADES PARAESTATALES NO EMPRESARIALES Y NO FINANCIERAS PARA INVERSIÓN PÚBLICA	0.00	0.00
5.2.2.1.1.7	TRANS. OTORGADAS A ENTIDADES PARAESTATALES NO EMPR. Y NO FINA. PARA INV. FINA. Y OTRAS PROVISIONES	0.00	0.00
5.2.2.1.2	TRANSFERENCIAS OTORGADAS PARA ENTIDADES PARAESTATALES EMPRESARIALES Y NO FINANCIERAS	0.00	0.00
5.2.2.1.2.1	TRANS. OTORGADAS PARA ENTIDADES PARAESTATALES EMPRESARIALES Y NO FINANCIERAS PARA SERVICIOS PERSONAL	0.00	0.00
5.2.2.1.2.2	TRANS. OTORGADAS PARA ENTIDADES PARAESTATALES EMPR. Y NO FINANCIERAS PARA MATERIALES Y SUMINISTROS	0.00	0.00
5.2.2.1.2.3	TRANS. OTORGADAS PARA ENTIDADES PARAESTATALES EMPRESARIALES Y NO FINANCIERAS PARA SERVICIOS GRAL.	0.00	0.00
5.2.2.1.2.4	TRANS. OTORGADAS PARA ENTIDADES PARAESTATALES EMPR. Y NO FINA. PARA TRANS, ASIG, SUB Y OTRAS AYUDAS	0.00	0.00
5.2.2.1.2.5	TRANS. OTORGADAS PARA ENTIDADES PARAESTATALES EMPR. Y NO FINA. PARA MUEBLES, INMUEBLES E INTANGIBLES	0.00	0.00
5.2.2.1.2.6	TRANS. OTORGADAS PARA ENTIDADES PARAESTATALES EMPRESARIALES Y NO FINANCIERAS PARA INVERSIÓN PÚBLICA	0.00	0.00
5.2.2.1.2.7	TRANS. OTORGADAS PARA ENTIDADES PARAESTATALES EMPR. Y NO FINA. PARA INV. FINA. Y OTRAS PROV.	0.00	0.00
5.2.2.1.3	TRANSFERENCIAS OTORGADAS PARA INSTITUCIONES PARAESTATALES PÚBLICAS FINANCIERAS	0.00	0.00
5.2.2.1.3.1	TRANSFERENCIAS OTORGADAS PARA INSTITUCIONES PARAESTATALES PÚBLICAS FINANCIERAS	0.00	0.00
5.2.2.2	TRANSFERENCIAS A ENTIDADES FEDERATIVAS Y MUNICIPIOS	0.00	0.00
5.2.2.2.1	PROGRAMA PARA EL FORTALECIMIENTO PARA LA SEGURIDAD (FORTASEG)	0.00	0.00
5.2.2.2.2	TRANSFERENCIAS PARA LA INFRAESTRUCTURA	0.00	0.00
5.2.2.2.3	OTRAS TRANSFERENCIAS	0.00	0.00
5.2.2.2.4	TRANSFERENCIAS A FIDEICOMISOS DE ENTIDADES FEDERATIVAS Y MUNICIPIOS	0.00	0.00
5.2.3	SUBSIDIOS Y SUBVENCIONES	1,485.00	0.00
5.2.3.1	SUBSIDIOS	1,485.00	0.00
5.2.3.1.1	SUBSIDIOS A LA PRODUCCIÓN	0.00	0.00
5.2.3.1.1.1	SUBSIDIOS A PROYECTOS PRODUCTIVOS PARA EL SECTOR PRIMARIO	0.00	0.00
5.2.3.1.1.2	OTROS SUBSIDIOS A LA PRODUCCIÓN	0.00	0.00
5.2.3.1.2	SUBSIDIOS A LA DISTRIBUCIÓN	0.00	0.00
5.2.3.1.2.1	FOMENTO A PROYECTOS DE COMERCIALIZACIÓN Y DISTRIBUCIÓN	0.00	0.00
5.2.3.1.3	SUBSIDIOS A LA INVERSIÓN	0.00	0.00

## MUNICIPIO DE JALPAN PUEBLA

NOTAS AL ESTADO DE ACTIVIDADES  
Al 31 de Diciembre de 2021  
(Cifras en pesos)

5.2.3.1.3.1	SUBSIDIO A LA INVERSIÓN ECONÓMICA EN EL ESTADO	0.00	0.00
5.2.3.1.3.2	SUBSIDIO A LA ACTIVIDAD TURÍSTICA EN EL ESTADO	0.00	0.00
5.2.3.1.3.3	OTROS SUBSIDIOS A LA INVERSIÓN	0.00	0.00
5.2.3.1.4	SUBSIDIOS A LA PRESTACIÓN DE SERVICIOS PÚBLICOS	0.00	0.00
5.2.3.1.4.1	SUBSIDIOS A LA PRESTACIÓN DE SERVICIOS PÚBLICOS	0.00	0.00
5.2.3.1.5	SUBSIDIOS PARA CUBRIR DIFERENCIALES DE TASA DE INTERÉS	0.00	0.00
5.2.3.1.5.1	SUBSIDIOS PARA CUBRIR DIFERENCIALES DE TASA DE INTERÉS	0.00	0.00
5.2.3.1.6	SUBSIDIOS A LA VIVIENDA	0.00	0.00
5.2.3.1.6.1	SUBSIDIOS A LA VIVIENDA	0.00	0.00
5.2.3.1.8	SUBSIDIOS A ENTIDADES FEDERATIVAS Y MUNICIPIOS	0.00	0.00
5.2.3.1.8.1	SUBSIDIOS A MUNICIPIOS	0.00	0.00
5.2.3.1.8.2	SUBSIDIOS A MUNICIPIOS PARA INVERSIÓN PÚBLICA CON PARI PASSU	0.00	0.00
5.2.3.1.8.3	SUBSIDIOS A MUNICIPIOS PARA SERVICIOS PÚBLICOS CON PARI PASSU	0.00	0.00
5.2.3.1.8.4	SUBSIDIOS A MUNICIPIOS PARA INVERSIÓN PÚBLICA	0.00	0.00
5.2.3.1.9	OTROS SUBSIDIOS	1,485.00	0.00
5.2.3.1.9.1	OTROS SUBSIDIOS	1,485.00	0.00
5.2.3.2	SUBVENCIONES	0.00	0.00
5.2.3.2.7	SUBVENCIONES AL CONSUMO	0.00	0.00
5.2.3.2.7.1	SUBVENCIONES AL CONSUMO	0.00	0.00
5.2.4	AYUDAS SOCIALES	2,778,512.11	4.56
5.2.4.1	AYUDAS SOCIALES A PERSONAS	2,737,912.11	4.50
5.2.4.1.1	AYUDA A PRELIBERADOS Y MENORES INFRACTORES	0.00	0.00
5.2.4.1.2	AYUDA PARA GASTOS POR SERVICIOS DE TRASLADO DE PERSONAS	0.00	0.00
5.2.4.1.3	AYUDAS EN MATERIA DE SALUD	546,671.22	0.90
5.2.4.1.4	AYUDAS EN MATERIA DE MIGRACIÓN	0.00	0.00
5.2.4.1.5	AYUDAS EN MATERIA DE BIENESTAR	514,594.45	0.84
5.2.4.1.6	AYUDAS EN MATERIA DE ALIMENTACIÓN	4,185.30	0.01
5.2.4.1.7	AYUDAS EN MATERIA DE FORMACIÓN EDUCATIVA Y CULTURAL	0.00	0.00
5.2.4.1.8	AYUDA EN MATERIA DE DESARROLLO TERRITORIAL Y URBANO	0.00	0.00
5.2.4.1.9	OTRAS AYUDAS	1,672,461.14	2.75
5.2.4.2	BECAS	40,600.00	0.07
5.2.4.2.1	AYUDAS PARA CAPACITACIÓN Y BECAS	0.00	0.00
5.2.4.2.2	AYUDAS A PROYECTOS CULTURALES Y ARTÍSTICOS	40,600.00	0.07
5.2.4.3	AYUDAS SOCIALES A INSTITUCIONES	0.00	0.00
5.2.4.3.3	AYUDAS SOCIALES A INSTITUCIONES DE ENSEÑANZA	0.00	0.00
5.2.4.3.3.1	AYUDAS SOCIALES A INSTITUCIONES DE ENSEÑANZA	0.00	0.00
5.2.4.3.4	AYUDAS SOCIALES A ACTIVIDADES CIENTÍFICAS O ACADÉMICAS	0.00	0.00
5.2.4.3.4.1	APOYOS A ACTIVIDADES ACADÉMICAS O CIENTÍFICAS, AL DESARROLLO TECNOLÓGICO Y LA INNOVACIÓN	0.00	0.00

## MUNICIPIO DE JALPAN PUEBLA

## NOTAS AL ESTADO DE ACTIVIDADES

Al 31 de Diciembre de 2021

(Cifras en pesos)

5.2.4.3.4.2	APOYOS PARA LA INVESTIGACIÓN Y CONSERVACIÓN DEL PATRIMONIO CULTURAL	0.00	0.00
5.2.4.3.5	AYUDAS SOCIALES A INSTITUCIONES SIN FINES DE LUCRO	0.00	0.00
5.2.4.3.5.1	AYUDAS SOCIALES A INSTITUCIONES CULTURALES SIN FINES DE LUCRO	0.00	0.00
5.2.4.3.5.2	AYUDAS SOCIALES A INSTITUCIONES DEPORTIVAS SIN FINES DE LUCRO	0.00	0.00
5.2.4.3.5.3	AYUDAS SOCIALES A INSTITUCIONES EDUCATIVAS SIN FINES DE LUCRO	0.00	0.00
5.2.4.3.5.4	AYUDAS SOCIALES A INSTITUCIONES DE SALUD SIN FINES DE LUCRO	0.00	0.00
5.2.4.3.5.5	AYUDAS SOCIALES A OTRAS INSTITUCIONES SIN FINES DE LUCRO NO COMPRENDIDAS EN LAS ANTERIORES	0.00	0.00
5.2.4.3.6	AYUDAS SOCIALES A COOPERATIVAS	0.00	0.00
5.2.4.3.6.1	AYUDAS SOCIALES A COOPERATIVAS	0.00	0.00
5.2.4.3.7	AYUDAS SOCIALES A ENTIDADES DE INTERÉS PÚBLICO	0.00	0.00
5.2.4.3.7.1	AYUDAS SOCIALES A ENTIDADES DE INTERÉS PÚBLICO	0.00	0.00
5.2.4.4	AYUDAS SOCIALES POR DESASTRES NATURALES Y OTROS SINIESTROS	0.00	0.00
5.2.4.4.1	AYUDAS POR DESASTRES NATURALES	0.00	0.00
5.2.4.4.2	AYUDAS POR OTROS SINIESTROS	0.00	0.00
5.2.5	PENSIONES Y JUBILACIONES	0.00	0.00
5.2.5.1	PENSIONES	0.00	0.00
5.2.5.1.1	PENSIONES	0.00	0.00
5.2.5.2	JUBILACIONES	0.00	0.00
5.2.5.2.1	JUBILACIONES	0.00	0.00
5.2.5.9	OTRAS PENSIONES Y JUBILACIONES	0.00	0.00
5.2.5.9.1	OTRAS PENSIONES Y JUBILACIONES	0.00	0.00
5.2.6	TRANSFERENCIAS A FIDEICOMISOS, MANDATOS Y CONTRATOS ANÁLOGOS	0.00	0.00
5.2.6.1	TRANSFERENCIAS A FIDEICOMISOS, MANDATOS Y CONTRATOS ANÁLOGOS AL GOBIERNO	0.00	0.00
5.2.6.1.1	EJECUTIVO	0.00	0.00
5.2.6.1.1.1	EJECUTIVO	0.00	0.00
5.2.6.1.2	LEGISLATIVO	0.00	0.00
5.2.6.1.2.1	LEGISLATIVO	0.00	0.00
5.2.6.1.3	JUDICIAL	0.00	0.00
5.2.6.1.3.1	JUDICIAL	0.00	0.00
5.2.6.2	TRANSFERENCIAS A FIDEICOMISOS, MANDATOS Y CONTRATOS ANÁLOGOS A ENTIDADES PARAESTATALES	0.00	0.00
5.2.6.2.1	NO EMPRESARIALES Y NO FINANCIERAS	0.00	0.00
5.2.6.2.1.1	NO EMPRESARIALES Y NO FINANCIERAS	0.00	0.00
5.2.6.2.2	EMPRESARIALES Y NO FINANCIERAS	0.00	0.00
5.2.6.2.2.1	EMPRESARIALES Y NO FINANCIERAS	0.00	0.00
5.2.6.2.3	TRANSFERENCIAS A FIDEICOMISOS DE INSTITUCIONES PÚBLICAS FINANCIERAS	0.00	0.00
5.2.6.2.3.1	TRANSFERENCIAS A FIDEICOMISOS DE INSTITUCIONES PÚBLICAS FINANCIERAS	0.00	0.00
5.2.6.2.4	OTRAS TRANSFERENCIAS A FIDEICOMISOS	0.00	0.00
5.2.6.2.4.1	OTRAS TRANSFERENCIAS A FIDEICOMISOS	0.00	0.00
5.2.7	TRANSFERENCIAS A LA SEGURIDAD SOCIAL	0.00	0.00
5.2.7.1	TRANSFERENCIAS POR OBLIGACIONES DE LEY	0.00	0.00
5.2.7.1.1	TRANSFERENCIAS POR OBLIGACIONES DE LEY	0.00	0.00

MUNICIPIO DE JALPAN PUEBLA

NOTAS AL ESTADO DE ACTIVIDADES  
Al 31 de Diciembre de 2021  
(Cifras en pesos)

5.2.8	DONATIVOS	0.00	0.00
5.2.8.1	DONATIVOS A INSTITUCIONES SIN FINES DE LUCRO	0.00	0.00
5.2.8.1.1	DONATIVOS A INSTITUCIONES CULTURALES SIN FINES DE LUCRO	0.00	0.00
5.2.8.1.2	DONATIVOS A INSTITUCIONES DEPORTIVAS SIN FINES DE LUCRO	0.00	0.00
5.2.8.1.3	DONATIVOS A INSTITUCIONES EDUCATIVAS SIN FINES DE LUCRO	0.00	0.00
5.2.8.1.4	DONATIVOS A INSTITUCIONES DE SALUD SIN FINES DE LUCRO	0.00	0.00
5.2.8.1.5	DONATIVOS A OTRAS INSTITUCIONES SIN FINES DE LUCRO NO COMPRENDIDAS EN LAS ANTERIORES	0.00	0.00
5.2.8.2	DONATIVOS A ENTIDADES FEDERATIVAS Y MUNICIPIOS	0.00	0.00
5.2.8.2.1	DONATIVOS A ENTIDADES FEDERATIVAS Y MUNICIPIOS	0.00	0.00
5.2.8.3	DONATIVOS A FIDEICOMISOS, MANDATOS Y CONTRATOS ANÁLOGOS PRIVADOS	0.00	0.00
5.2.8.3.1	DONATIVOS A FIDEICOMISOS, MANDATOS Y CONTRATOS ANÁLOGOS PRIVADOS	0.00	0.00
5.2.8.4	DONATIVOS A FIDEICOMISOS, MANDATOS Y CONTRATOS ANÁLOGOS ESTATALES	0.00	0.00
5.2.8.4.1	DONATIVOS A FIDEICOMISOS, MANDATOS Y CONTRATOS ANÁLOGOS ESTATALES	0.00	0.00
5.2.8.5	DONATIVOS INTERNACIONALES	0.00	0.00
5.2.8.5.1	DONATIVOS INTERNACIONALES	0.00	0.00
5.2.9	TRANSFERENCIAS AL EXTERIOR	0.00	0.00
5.2.9.1	TRANSFERENCIAS AL EXTERIOR A GOBIERNOS EXTRANJEROS Y ORGANISMOS INTERNACIONALES	0.00	0.00
5.2.9.1.1	TRANSFERENCIAS A GOBIERNOS EXTRANJEROS	0.00	0.00
5.2.9.1.1.1	TRANSFERENCIAS A GOBIERNOS EXTRANJEROS	0.00	0.00
5.2.9.1.2	TRANSFERENCIAS PARA ORGANISMOS INTERNACIONALES	0.00	0.00
5.2.9.1.2.1	TRANSFERENCIAS PARA ORGANISMOS INTERNACIONALES	0.00	0.00
5.2.9.2	TRANSFERENCIAS AL SECTOR PRIVADO EXTERNO	0.00	0.00
5.2.9.2.1	TRANSFERENCIAS AL SECTOR PRIVADO EXTERNO	0.00	0.00
5.3	PARTICIPACIONES Y APORTACIONES	394,302.60	0.65
5.3.1	PARTICIPACIONES	0.00	0.00
5.3.1.1	PARTICIPACIONES DE LA FEDERACIÓN A ENTIDADES FEDERATIVAS Y MUNICIPIOS	0.00	0.00
5.3.1.1.1	FONDO GENERAL DE PARTICIPACIONES	0.00	0.00
5.3.1.1.1.1	FONDO GENERAL DE PARTICIPACIONES	0.00	0.00
5.3.1.1.1.2	FONDO DE FOMENTO MUNICIPAL	0.00	0.00
5.3.1.1.1.2.1	FONDO DE FOMENTO MUNICIPAL	0.00	0.00
5.3.1.1.1.4	OTROS CONCEPTOS PARTICIPABLES DE LA FEDERACIÓN A ENTIDADES FEDERATIVAS	0.00	0.00
5.3.1.1.1.4.1	OTROS CONCEPTOS PARTICIPABLES DE LA FEDERACIÓN A ENTIDADES FEDERATIVAS	0.00	0.00
5.3.1.1.1.5	OTROS CONCEPTOS PARTICIPABLES DE LA FEDERACIÓN A MUNICIPIOS	0.00	0.00
5.3.1.1.1.5.1	OTROS CONCEPTOS PARTICIPABLES DE LA FEDERACIÓN A MUNICIPIOS	0.00	0.00
5.3.1.1.6	CONVENIOS DE COLABORACIÓN ADMINISTRATIVA	0.00	0.00
5.3.1.1.6.1	CONVENIOS DE COLABORACIÓN ADMINISTRATIVA	0.00	0.00
5.3.1.2	PARTICIPACIONES DE LAS ENTIDADES	0.00	0.00

MUNICIPIO DE JALPAN PUEBLA

NOTAS AL ESTADO DE ACTIVIDADES  
Al 31 de Diciembre de 2021  
(Cifras en pesos)

	FEDERATIVAS A LOS MUNICIPIOS		
5.3.1.2.1	PARTICIPACIONES A MUNICIPIOS	0.00	0.00
5.3.1.2.2	FONDO COMPENSATORIO A MUNICIPIOS	0.00	0.00
5.3.2	APORTACIONES	0.00	0.00
5.3.2.1	APORTACIONES DE LA FEDERACIÓN A ENTIDADES FEDERATIVAS Y MUNICIPIOS	0.00	0.00
5.3.2.1.1	APORTACIONES DE LA FEDERACIÓN A LAS ENTIDADES FEDERATIVAS	0.00	0.00
5.3.2.1.1.1	APORTACIONES DE LA FEDERACIÓN A LAS ENTIDADES FEDERATIVAS	0.00	0.00
5.3.2.1.2	APORTACIONES DE LA FEDERACIÓN A MUNICIPIOS	0.00	0.00
5.3.2.1.2.1	APORTACIONES DE LA FEDERACIÓN A MUNICIPIOS	0.00	0.00
5.3.2.1.4	APORTACIONES PREVISTAS EN LEYES Y DECRETOS AL SISTEMA DE PROTECCIÓN SOCIAL	0.00	0.00
5.3.2.1.4.1	APORTACIONES PREVISTAS EN LEYES Y DECRETOS AL SISTEMA DE PROTECCIÓN SOCIAL	0.00	0.00
5.3.2.1.5	APORTACIONES PREVISTAS EN LEYES Y DECRETOS COMPENSATORIAS A ENTIDADES FEDERATIVAS Y MUNICIPIOS	0.00	0.00
5.3.2.1.5.1	APORTACIONES PREVISTAS EN LEYES Y DECRETOS COMPENSATORIAS A ENTIDADES FEDERATIVAS Y MUNICIPIOS	0.00	0.00
5.3.2.2	APORTACIONES DE LAS ENTIDADES FEDERATIVAS A LOS MUNICIPIOS	0.00	0.00
5.3.2.2.1	FONDO PARA LA INFRAESTRUCTURA SOCIAL MUNICIPAL	0.00	0.00
5.3.2.2.2	FONDO PARA EL FORTALECIMIENTO MUNICIPAL	0.00	0.00
5.3.3	CONVENIOS	394,302.60	0.65
5.3.3.1	CONVENIOS DE REASIGNACIÓN	0.00	0.00
5.3.3.1.1	CONVENIOS DE REASIGNACIÓN	0.00	0.00
5.3.3.2	CONVENIOS DE DESCENTRALIZACIÓN Y OTROS	394,302.60	0.65
5.3.3.2.2	CONVENIOS DE DESCENTRALIZACIÓN	0.00	0.00
5.3.3.2.2.1	CONVENIOS DE DESCENTRALIZACIÓN	0.00	0.00
5.3.3.2.3	OTROS CONVENIOS	394,302.60	0.65
5.3.3.2.3.1	OTROS CONVENIOS	394,302.60	0.65
5.4	INTERESES, COMISIONES Y OTROS GASTOS DE LA DEUDA PÚBLICA	0.00	0.00
5.4.1	INTERESES DE LA DEUDA PÚBLICA	0.00	0.00
5.4.1.1	INTERESES DE LA DEUDA PÚBLICA INTERNA	0.00	0.00
5.4.1.1.1	INTERESES DE LA DEUDA INTERNA CON INSTITUCIONES DE CRÉDITO	0.00	0.00
5.4.1.1.1.1	INTERESES DE LA DEUDA INTERNA CON INSTITUCIONES DE CRÉDITO	0.00	0.00
5.4.1.1.2	INTERESES DERIVADOS DE LA COLOCACIÓN DE TÍTULOS Y VALORES	0.00	0.00
5.4.1.1.2.1	INTERESES DERIVADOS DE LA COLOCACIÓN DE TÍTULOS Y VALORES	0.00	0.00
5.4.1.1.3	INTERESES POR ARRENDAMIENTOS FINANCIEROS NACIONALES	0.00	0.00
5.4.1.1.3.1	INTERESES POR ARRENDAMIENTOS FINANCIEROS NACIONALES	0.00	0.00
5.4.1.2	INTERESES DE LA DEUDA PÚBLICA EXTERNA	0.00	0.00
5.4.1.2.4	INTERESES DE LA DEUDA EXTERNA CON INSTITUCIONES DE CRÉDITO	0.00	0.00
5.4.1.2.4.1	INTERESES DE LA DEUDA EXTERNA CON INSTITUCIONES DE CRÉDITO	0.00	0.00

MUNICIPIO DE JALPAN PUEBLA

NOTAS AL ESTADO DE ACTIVIDADES  
Al 31 de Diciembre de 2021  
(Cifras en pesos)

5.4.1.2.5	INTERESES DE LA DEUDA DE ORGANISMOS FINANCIEROS INTERNACIONALES	0.00	0.00
5.4.1.2.5.1	INTERESES DE LA DEUDA DE ORGANISMOS FINANCIEROS INTERNACIONALES	0.00	0.00
5.4.1.2.6	INTERESES DE LA DEUDA BILATERAL	0.00	0.00
5.4.1.2.6.1	INTERESES DE LA DEUDA BILATERAL	0.00	0.00
5.4.1.2.7	INTERESES DERIVADOS DE LA COLOCACIÓN DE TÍTULOS Y VALORES EN EL EXTERIOR	0.00	0.00
5.4.1.2.7.1	INTERESES DERIVADOS DE LA COLOCACIÓN DE TÍTULOS Y VALORES EN EL EXTERIOR	0.00	0.00
5.4.1.2.8	INTERESES POR ARRENDAMIENTOS FINANCIEROS INTERNACIONALES	0.00	0.00
5.4.1.2.8.1	INTERESES POR ARRENDAMIENTOS FINANCIEROS INTERNACIONALES	0.00	0.00
5.4.2	COMISIONES DE LA DEUDA PÚBLICA	0.00	0.00
5.4.2.1	COMISIONES DE LA DEUDA PÚBLICA INTERNA	0.00	0.00
5.4.2.1.1	COMISIONES DE LA DEUDA PÚBLICA INTERNA	0.00	0.00
5.4.2.2	COMISIONES DE LA DEUDA PÚBLICA EXTERNA	0.00	0.00
5.4.2.2.1	COMISIONES DE LA DEUDA PÚBLICA EXTERNA	0.00	0.00
5.4.3	GASTOS DE LA DEUDA PÚBLICA	0.00	0.00
5.4.3.1	GASTOS DE LA DEUDA PÚBLICA INTERNA	0.00	0.00
5.4.3.1.1	GASTOS DE LA DEUDA PÚBLICA INTERNA	0.00	0.00
5.4.3.2	GASTOS DE LA DEUDA PÚBLICA EXTERNA	0.00	0.00
5.4.3.2.1	GASTOS DE LA DEUDA PÚBLICA EXTERNA	0.00	0.00
5.4.4	COSTO POR COBERTURAS	0.00	0.00
5.4.4.1	COSTO POR COBERTURAS	0.00	0.00
5.4.4.1.1	COSTOS POR COBERTURA DE LA DEUDA PÚBLICA INTERNA	0.00	0.00
5.4.4.1.1.1	COSTOS POR COBERTURA DE LA DEUDA PÚBLICA INTERNA	0.00	0.00
5.4.4.1.2	COSTOS POR COBERTURA DE LA DEUDA PÚBLICA EXTERNA	0.00	0.00
5.4.4.1.2.1	COSTOS POR COBERTURA DE LA DEUDA PÚBLICA EXTERNA	0.00	0.00
5.4.5	APOYOS FINANCIEROS	0.00	0.00
5.4.5.1	APOYOS FINANCIEROS A INTERMEDIARIOS	0.00	0.00
5.4.5.1.1	APOYOS FINANCIEROS A INTERMEDIARIOS	0.00	0.00
5.4.5.2	APOYO FINANCIEROS A AHORRADORES Y DEUDORES DEL SISTEMA FINANCIERO NACIONAL	0.00	0.00
5.4.5.2.1	APOYO FINANCIEROS A AHORRADORES Y DEUDORES DEL SISTEMA FINANCIERO NACIONAL	0.00	0.00
5.5	OTROS GASTOS Y PÉRDIDAS EXTRAORDINARIAS	1,809,089.07	2.97
5.5.1	ESTIMACIONES, DEPRECIACIONES, DETERIOROS, OBSOLESCENCIAS Y AMORTIZACIONES	1,809,089.07	2.97
5.5.1.1	ESTIMACIONES POR PÉRDIDAS O DETERIOROS DE ACTIVOS CIRCULANTES	0.00	0.00
5.5.1.2	ESTIMACIONES POR PÉRDIDAS O DETERIOROS DE ACTIVOS NO CIRCULANTES	0.00	0.00
5.5.1.3	DEPRECIACIÓN DE BIENES INMUEBLES	1,430,634.53	2.35
5.5.1.4	DEPRECIACIÓN DE INFRAESTRUCTURA	0.00	0.00
5.5.1.5	DEPRECIACIÓN DE BIENES MUEBLES	366,854.54	0.60
5.5.1.6	DETERIORO DE LOS ACTIVOS BIOLÓGICOS	0.00	0.00
5.5.1.7	AMORTIZACIÓN DE ACTIVOS INTANGIBLES	11,600.00	0.02
5.5.1.8	DISMINUCIÓN DE BIENES POR PÉRDIDA, OBSOLESCENCIA Y DETERIORO	0.00	0.00
5.5.2	PROVISIONES	0.00	0.00
5.5.2.1	PROVISIONES DE PASIVOS A CORTO PLAZO	0.00	0.00

MUNICIPIO DE JALPAN PUEBLA

NOTAS AL ESTADO DE ACTIVIDADES  
Al 31 de Diciembre de 2021  
(Cifras en pesos)

5.5.2.2	PROVISIONES DE PASIVOS A LARGO PLAZO	0.00	0.00
5.5.3	DISMINUCIONES DE INVENTARIOS	0.00	0.00
5.5.3.1	DISMINUCIONES DE INVENTARIOS DE MERCANCÍAS PARA VENTA	0.00	0.00
5.5.3.2	DISMINUCIONES DE INVENTARIOS DE MERCANCÍAS TERMINADAS	0.00	0.00
5.5.3.3	DISMINUCIONES DE INVENTARIOS DE MERCANCÍAS EN PROCESO DE ELABORACIÓN	0.00	0.00
5.5.3.4	DISMINUCIONES DE INVENTARIOS DE MATERIAS PRIMAS, MATERIALES Y SUMINISTROS PARA PRODUCCIÓN	0.00	0.00
5.5.3.5	DISMINUCIONES DE ALMACÉN DE MATERIALES Y SUMINISTROS DE CONSUMO	0.00	0.00
5.5.4	AUMENTO POR INSUFICIENCIA DE ESTIMACIONES POR PÉRDIDA O DETERIORO U OBSOLESCENCIA	0.00	0.00
5.5.4.1	AUMENTO POR INSUFICIENCIA DE ESTIMACIONES POR PÉRDIDA O DETERIORO U OBSOLESCENCIA	0.00	0.00
5.5.5	AUMENTO POR INSUFICIENCIA DE PROVISIONES	0.00	0.00
5.5.5.1	AUMENTO POR INSUFICIENCIA DE PROVISIONES	0.00	0.00
5.5.9	OTROS GASTOS	0.00	0.00
5.5.9.1	GASTOS DE EJERCICIOS ANTERIORES	0.00	0.00
5.5.9.2	PÉRDIDAS POR RESPONSABILIDADES	0.00	0.00
5.5.9.3	BONIFICACIONES Y DESCUENTOS OTORGADOS	0.00	0.00
5.5.9.4	DIFERENCIAS POR TIPO DE CAMBIO NEGATIVAS	0.00	0.00
5.5.9.5	DIFERENCIAS DE COTIZACIONES NEGATIVAS EN VALORES NEGOCIABLES	0.00	0.00
5.5.9.6	RESULTADO POR POSICIÓN MONETARIA	0.00	0.00
5.5.9.7	PÉRDIDAS POR PARTICIPACIÓN PATRIMONIAL	0.00	0.00
5.5.9.8	DIFERENCIAS POR REESTRUCTURACIÓN DE DEUDA PÚBLICA NEGATIVAS	0.00	0.00
5.5.9.9	OTROS GASTOS VARIOS	0.00	0.00
5.5.9.9.1	DIVIDENDOS Y RETIROS DE LAS CUASISOCIEDADES	0.00	0.00
5.6	INVERSIÓN PÚBLICA	31,426,034.40	51.60
5.6.1	INVERSIÓN PÚBLICA NO CAPITALIZABLE	31,426,034.40	51.60
5.6.1.1	CONSTRUCCIÓN EN BIENES NO CAPITALIZABLE	31,426,034.40	51.60
5.6.1.1.1	EDIFICACIÓN HABITACIONAL	10,875,647.49	17.86
5.6.1.1.2	EDIFICACIÓN NO HABITACIONAL	1,531,631.75	2.51
5.6.1.1.3	CONST. DE OBRAS PARA EL ABASTECIMIENTO DE AGUA, ELECTRICIDAD Y TELECOMUNICACIONES	1,763,226.12	2.89
5.6.1.1.4	DIVISIÓN DE TERRENOS Y CONSTRUCCIÓN DE OBRAS DE URBANIZACIÓN	6,001,248.49	9.85
5.6.1.1.5	CONSTRUCCIÓN DE VÍAS DE COMUNICACIÓN	11,254,280.55	18.48
5.6.1.1.6	OTRAS CONSTRUCCIONES DE INGENIERÍA CIVIL U OBRA PESADA	0.00	0.00
5.6.1.1.7	INSTALACIONES Y EQUIPOS EN CONSTRUCCIONES	0.00	0.00
5.6.1.1.9	TRABAJOS DE ACABADOS EN EDIFICACIONES Y OTROS TRABAJOS ESPECIALIZADOS	0.00	0.00
	TOTAL	60,907,078.16	100.00

Bajo protesta de decir verdad declaramos que los Estados Financieros y sus notas,  
son razonablemente correctos y son responsabilidad del emisor.

MUNICIPIO DE JALPAN PUEBLA

NOTAS AL ESTADO DE ACTIVIDADES  
Al 31 de Diciembre de 2021  
(Cifras en pesos)



PRESIDENCIA MUNICIPAL  
JALPAN, PUEBLA  
2021 - 2024

C. NICOLAS GALINDO PÉREZ  
PRESIDENTE MUNICIPAL CONSTITUCIONAL.

C. FANY BERÉNICE MAR GONZALEZ  
TESORERA MUNICIPAL.



TESORERÍA MUNICIPAL  
JALPAN, PUEBLA  
2021 - 2024

C. MAURO TORREZ GOMEZ  
SECRETARIO GENERAL DEL AYUNTAMIENTO.



SECRETARIO DEL  
AYUNTAMIENTO DE  
JALPAN, PUEBLA  
2021 - 2024



MUNICIPIO DE JALPAN PUEBLA

NOTAS AL ESTADO DE VARIACIÓN EN LA HACIENDA PÚBLICA/PATRIMONIO  
Al 31 de Diciembre de 2021  
(Cifras en pesos)

VPH-01 PATRIMONIO CONTRIBUIDO:

Cuenta	Nombre de la Cuenta	Saldo Inicial	Variación	Saldo Final	Tipo	Naturaleza
3.1.1	APORTACIONES	104,501,309.90	-241,477.24	104,259,832.66		
3.1.2	DONACIONES DE CAPITAL	0.00	0.00	0.00		
3.1.3	ACTUALIZACIÓN DE LA HACIENDA PÚBLICA/PATRIMONIO	0.00	0.00	0.00		
	TOTAL	104,501,309.90	-241,477.24	104,259,832.66		

VPH-02 PATRIMONIO GENERADO:

Cuenta	Nombre de la Cuenta	Saldo Inicial	Variación	Saldo Final	Procedencia
3.2.1	RESULTADOS DEL EJERCICIO (AHORRO / DESAHORRO)	-1,650,479.77	2,954,422.65	1,303,942.88	
3.2.2	RESULTADOS DE EJERCICIOS ANTERIORES	67,399,515.55	-29,405,826.76	37,993,688.79	
3.2.3	REVALÚOS	0.00	0.00	0.00	
3.2.3.1	REVALÚO DE BIENES INMUEBLES	0.00	0.00	0.00	
3.2.3.2	REVALÚO DE BIENES MUEBLES	0.00	0.00	0.00	
3.2.3.3	REVALÚO DE BIENES INTANGIBLES	0.00	0.00	0.00	
3.2.3.9	OTROS REVALÚOS	0.00	0.00	0.00	
3.2.4	RESERVAS	0.00	0.00	0.00	
3.2.4.1	RESERVAS DE PATRIMONIO	0.00	0.00	0.00	
3.2.4.2	RESERVAS TERRITORIALES	0.00	0.00	0.00	
3.2.4.3	RESERVAS POR CONTINGENCIAS	0.00	0.00	0.00	
3.2.5	RECTIFICACIONES DE RESULTADOS DE EJERCICIOS ANTERIORES	0.00	0.00	0.00	
3.2.5.1	CAMBIOS EN POLÍTICAS CONTABLES	0.00	0.00	0.00	
3.2.5.2	CAMBIOS POR ERRORES CONTABLES	0.00	0.00	0.00	
	TOTAL	65,749,035.78	-26,451,404.11	39,297,631.67	

Bajo protesta de decir verdad declaramos que los Estados Financieros y sus notas, son razonablemente correctos y son responsabilidad del emisor.



*[Signature]*

C. NICOLAS GALINDO PÉREZ  
PRESIDENTE MUNICIPAL CONSTITUCIONAL.

PRESIDENCIA MUNICIPAL  
JALPAN, PUEBLA  
2021 - 2024

*[Signature]*

C. FANY BERENICE MAR GONZALEZ  
TESORERA MUNICIPAL.

ESTADOS UNIDOS MEXICANOS  
TESORERÍA MUNICIPAL  
JALPAN, PUEBLA  
2021 - 2024

*[Signature]*

C. MAURO TORREZ GOMEZ  
SECRETARIO GENERAL DEL AYUNTAMIENTO.



SECRETARIO DEL  
AYUNTAMIENTO DE  
JALPAN, PUEBLA  
2021 - 2024

## MUNICIPIO DE JALPAN PUEBLA

NOTAS AL ESTADO DE FLUJOS DE EFECTIVO  
Al 31 de Diciembre de 2021  
(Cifras en pesos)EFE-01 FLUJO DE EFECTIVO:  
Concepto

		2021	2020
1.1.1.1	EFFECTIVO	6,772.49	5,191.39
1.1.1.2	BANCOS/TESORERÍA	2,212,744.14	1,250,482.92
1.1.1.3	BANCOS/DEPENDENCIAS Y OTROS	0.00	0.00
1.1.1.4	INVERSIONES TEMPORALES (HASTA 3 MESES)	0.00	565.25
1.1.1.5	FONDOS CON AFECTACIÓN ESPECÍFICA	0.00	0.00
1.1.1.6	DEPÓSITOS DE FONDOS DE TERCEROS EN GARANTÍA Y/O ADMINISTRACIÓN	0.00	0.00
1.1.1.9	OTROS EFECTIVOS Y EQUIVALENTES	0.00	0.00
1.1.1	TOTAL	2,219,516.63	1,256,239.56

EFE-02 APLICACIÓN DE EFECTIVO POR ACTIVIDADES DE INVERSIÓN:  
Concepto

		Adquisición	Pagos
1.2.3	BIENES INMUEBLES, INFRAESTRUCTURA Y CONSTRUCCIONES EN PROCESO	34,309,478.91	34,309,478.91
1.2.3.1	TERRENOS	0.00	0.00
1.2.3.2	VIVIENDAS	0.00	0.00
1.2.3.3	EDIFICIOS NO HABITACIONALES	0.00	0.00
1.2.3.4	INFRAESTRUCTURA	0.00	0.00
1.2.3.5	CONSTRUCCIONES EN PROCESO EN BIENES DE DOMINIO PÚBLICO	34,309,478.91	34,309,478.91
1.2.3.6	CONSTRUCCIONES EN PROCESO EN BIENES PROPIOS	0.00	0.00
1.2.3.9	OTROS BIENES INMUEBLES	0.00	0.00
1.2.4	BIENES MUEBLES	43,148.00	43,148.00
1.2.4.1	MOBILIARIO Y EQUIPO DE ADMINISTRACIÓN	43,148.00	43,148.00
1.2.4.2	MOBILIARIO Y EQUIPO EDUCACIONAL Y RECREATIVO	0.00	0.00
1.2.4.3	EQUIPO E INSTRUMENTAL MÉDICO Y DE LABORATORIO	0.00	0.00
1.2.4.4	VEHÍCULOS Y EQUIPO DE TRANSPORTE	0.00	0.00
1.2.4.5	EQUIPO DE DEFENSA Y SEGURIDAD	0.00	0.00
1.2.4.6	MAQUINARIA, OTROS EQUIPOS Y HERRAMIENTAS	0.00	0.00
1.2.4.7	COLECCIONES, OBRAS DE ARTE Y OBJETOS VALIOSOS	0.00	0.00
1.2.4.8	ACTIVOS BIOLÓGICOS	0.00	0.00
1.2.5	ACTIVOS INTANGIBLES	0.00	0.00
1.2.5.1	SOFTWARE	0.00	0.00
1.2.5.2	PATENTES, MARCAS Y DERECHOS	0.00	0.00
1.2.5.3	CONCESIONES Y FRANQUICIAS	0.00	0.00
1.2.5.4	LICENCIAS	0.00	0.00
1.2.5.9	OTROS ACTIVOS INTANGIBLES	0.00	0.00
	TOTAL DE APLICACIÓN DE EFECTIVO POR ACTIVIDADES DE INVERSIÓN	34,352,626.91	34,352,626.91

MUNICIPIO DE JALPAN PUEBLA

NOTAS AL ESTADO DE FLUJOS DE EFECTIVO  
Al 31 de Diciembre de 2021  
(Cifras en pesos)

EFE-03 CONCILIACIÓN DE LOS FLUJOS DE EFECTIVO NETOS DE LAS ACTIVIDADES DE OPERACIÓN:

Concepto		2021	2020
3.2.1	RESULTADOS DEL EJERCICIO (AHORRO / DESAHORRO)	1,303,942.88	-1,650,479.77
	(+) MOVIMIENTOS DE PARTIDAS QUE NO AFECTAN AL EFECTIVO	33,318,375.47	34,151,148.17
5.4	INTERESES, COMISIONES Y OTROS GASTOS DE LA DEUDA PÚBLICA	0.00	0.00
5.5	OTROS GASTOS Y PÉRDIDAS EXTRAORDINARIAS	1,809,089.07	1,889,874.89
5.6	INVERSIÓN PÚBLICA	31,426,034.40	32,012,262.07
2.1.1	INCREMENTOS EN CUENTAS POR PAGAR DE ACTIVIDADES DE OPERACIÓN	83,252.00	249,011.21
	(-) MOVIMIENTOS DE PARTIDAS QUE NO AFECTAN AL EFECTIVO	0.00	0.00
4.x	INGRESOS DE OPERACIÓN NO PRESUPUESTARIOS	0.00	0.00
1x,5x	GASTOS DE OPERACIÓN NO CONTABLES	0.00	0.00
1.1.2	INCREMENTOS EN CUENTAS POR COBRAR DE ACTIVIDADES DE OPERACIÓN	0.00	0.00
	(=) FLUJOS DE EFECTIVO NETOS DE LAS ACTIVIDADES DE OPERACIÓN	34,622,318.35	32,500,668.40

Bajo protesta de decir verdad declaramos que los Estados Financieros y sus notas, son razonablemente correctos y son responsabilidad del emisor.



*[Handwritten signature of C. Nicolás Galindo Pérez]*

*[Handwritten signature of C. Fany Berenice Mar González]*

C. NICOLAS GALINDO PÉREZ  
PRESIDENTE MUNICIPAL CONSTITUCIONAL.

C. FANY BERENICE MAR GONZALEZ  
TESORERA MUNICIPAL.

**PRESIDENTE MUNICIPAL  
JALPAN, PUEBLA  
2021 - 2024**

*[Handwritten signature of C. Mauro Torrez Gomez]*

C. MAURO TORREZ GOMEZ  
SECRETARIO GENERAL DEL AYUNTAMIENTO.



SECRETARIO DEL  
AYUNTAMIENTO DE  
JALPAN, PUEBLA  
2021 - 2024

## MUNICIPIO DE JALPAN PUEBLA

NOTAS DE MEMORIA  
Al 31 de Diciembre de 2021  
(Cifras en pesos)

## MEM-01 CUENTAS DE ORDEN CONTABLES:

Cuenta	Nombre de la Cuenta	Saldo Inicial	Cargo	Abono	Saldo Final
7	CUENTAS DE ORDEN CONTABLES	0.00	0.00	0.00	0.00 (d)
7.1	VALORES	0.00	0.00	0.00	0.00 (d)
7.1.1	VALORES EN CUSTODIA	0.00	0.00	0.00	0.00 (d)
7.1.2	CUSTODIA DE VALORES	0.00	0.00	0.00	0.00 (a)
7.1.3	INSTRUMENTOS DE CRÉDITO PRESTADOS A FORMADORES DE MERCADO	0.00	0.00	0.00	0.00 (d)
7.1.4	PRÉSTAMO DE INSTRUMENTOS DE CRÉDITO A FORMADORES DE MERCADO Y SU GARANTÍA	0.00	0.00	0.00	0.00 (a)
7.1.5	INSTRUMENTOS DE CRÉDITO RECIBIDOS EN GARANTÍA DE LOS FORMADORES DE MERCADO	0.00	0.00	0.00	0.00 (d)
7.1.6	GARANTÍA DE CRÉDITOS RECIBIDOS DE LOS FORMADORES DE MERCADO	0.00	0.00	0.00	0.00 (a)
7.2	EMISIÓN DE OBLIGACIONES	0.00	0.00	0.00	0.00 (d)
7.2.1	AUTORIZACIÓN PARA LA EMISIÓN DE BONOS, TÍTULOS Y VALORES DE LA DEUDA PÚBLICA INTERNA	0.00	0.00	0.00	0.00 (d)
7.2.2	AUTORIZACIÓN PARA LA EMISIÓN DE BONOS, TÍTULOS Y VALORES DE LA DEUDA PÚBLICA EXTERNA	0.00	0.00	0.00	0.00 (d)
7.2.3	EMISIONES AUTORIZADAS DE LA DEUDA PÚBLICA INTERNA Y EXTERNA	0.00	0.00	0.00	0.00 (a)
7.2.4	SUSCRIPCIÓN DE CONTRATOS DE PRÉSTAMOS Y OTRAS OBLIGACIONES DE LA DEUDA PÚBLICA INTERNA	0.00	0.00	0.00	0.00 (d)
7.2.5	SUSCRIPCIÓN DE CONTRATOS DE PRÉSTAMOS Y OTRAS OBLIGACIONES DE LA DEUDA PÚBLICA EXTERNA	0.00	0.00	0.00	0.00 (d)
7.2.6	CONTRATOS DE PRÉSTAMOS Y OTRAS OBLIGACIONES DE LA DEUDA PÚBLICA INTERNA Y EXTERNA	0.00	0.00	0.00	0.00 (a)
7.3	AVALES Y GARANTÍAS	0.00	0.00	0.00	0.00 (d)
7.3.1	AVALES AUTORIZADOS	0.00	0.00	0.00	0.00 (d)
7.3.2	AVALES FIRMADOS	0.00	0.00	0.00	0.00 (a)
7.3.3	FIANZAS Y GARANTÍAS RECIBIDAS POR DEUDAS A COBRAR	0.00	0.00	0.00	0.00 (d)
7.3.4	FIANZAS Y GARANTÍAS RECIBIDAS	0.00	0.00	0.00	0.00 (a)
7.3.5	FIANZAS OTORGADAS PARA RESPALDAR OBLIGACIONES NO FISCALES DEL GOBIERNO	0.00	0.00	0.00	0.00 (d)
7.3.6	FIANZAS OTORGADAS DEL GOBIERNO PARA RESPALDAR OBLIGACIONES NO FISCALES	0.00	0.00	0.00	0.00 (a)
7.4	JUICIOS	0.00	0.00	0.00	0.00 (d)
7.4.1	DEMANDAS JUDICIALES EN PROCESO DE RESOLUCIÓN	0.00	0.00	0.00	0.00 (d)
7.4.2	RESOLUCIÓN DE DEMANDAS EN PROCESO JUDICIAL	0.00	0.00	0.00	0.00 (a)
7.5	INVERSIÓN MEDIANTE PROYECTOS PARA PRESTACIÓN DE SERVICIOS (PPS) Y SIMILARES	0.00	0.00	0.00	0.00 (d)
7.5.1	CONTRATOS PARA INVERSIÓN MEDIANTE PROYECTOS PARA PRESTACIÓN DE SERVICIOS (PPS) Y SIMILARES	0.00	0.00	0.00	0.00 (d)
7.5.2	INVERSIÓN PÚBLICA CONTRATADA MEDIANTE PROYECTOS PARA PRESTACIÓN DE SERVICIOS (PPS) Y SIMILARES	0.00	0.00	0.00	0.00 (a)
7.6	BIENES EN CONCESIONADOS O EN COMODATO	0.00	0.00	0.00	0.00 (d)
7.6.1	BIENES BAJO CONTRATO EN CONCESIÓN	0.00	0.00	0.00	0.00 (d)
7.6.2	CONTRATO DE CONCESIÓN POR BIENES	0.00	0.00	0.00	0.00 (a)

MUNICIPIO DE JALPAN PUEBLA

NOTAS DE MEMORIA  
Al 31 de Diciembre de 2021  
(Cifras en pesos)

7.6.3	BIENES BAJO CONTRATO EN COMODATO	0.00	0.00	0.00	0.00 (d)
7.6.4	CONTRATO DE COMODATO POR BIENES	0.00	0.00	0.00	0.00 (a)
7.7	OTRAS CUENTAS DE ORDEN	0.00	0.00	0.00	0.00 (d)
7.7.1	OTRAS CUENTAS DE ORDEN	0.00	0.00	0.00	0.00 (d)
7.X	BIENES ARQUEOLÓGICOS, ARTÍSTICOS E HISTÓRICOS	0.00	0.00	0.00	0.00 (d)
7.X.1	BIENES ARQUEOLÓGICOS EN CUSTODIA	0.00	0.00	0.00	0.00 (d)
7.X.2	CUSTODIA DE BIENES ARQUEOLÓGICOS	0.00	0.00	0.00	0.00 (a)
7.X.3	BIENES ARTÍSTICOS EN CUSTODIA	0.00	0.00	0.00	0.00 (d)
7.X.4	CUSTODIA DE BIENES ARTÍSTICOS	0.00	0.00	0.00	0.00 (a)
7.X.5	BIENES HISTÓRICOS EN CUSTODIA	0.00	0.00	0.00	0.00 (d)
7.X.6	CUSTODIA DE BIENES HISTÓRICOS	0.00	0.00	0.00	0.00 (a)


MEM-02 CUENTAS DE ORDEN PRESUPUESTARIAS:

Cuenta	Nombre de la Cuenta	Saldo Inicial	Cargo	Abono	Saldo Final
8	CUENTAS DE ORDEN PRESUPUESTARIAS	0.00	605,584,869.60	605,584,869.60	0.00 (a)
8.1	LEY DE INGRESOS	0.00	190,761,443.13	190,761,443.13	0.00 (a)
8.1.1	LEY DE INGRESOS ESTIMADA	0.00	64,090,664.00	0.00	64,090,664.00 (d)
8.1.2	LEY DE INGRESOS POR EJECUTAR	0.00	62,709,089.78	65,841,332.31	3,132,242.53 (a)
8.1.3	MODIFICACIONES A LA LEY DE INGRESOS ESTIMADA	0.00	1,750,668.31	498,068.74	1,252,599.57 (d)
8.1.4	LEY DE INGRESOS DEVENGADA	0.00	62,211,021.04	62,211,021.04	0.00 (a)
8.1.5	LEY DE INGRESOS RECAUDADA	0.00	0.00	62,211,021.04	62,211,021.04 (a)
8.2	PRESUPUESTO DE EGRESOS	0.00	414,823,426.47	414,823,426.47	0.00 (d)
8.2.1	PRESUPUESTO DE EGRESOS APROBADO	0.00	0.00	64,090,664.00	64,090,664.00 (a)
8.2.2	PRESUPUESTO DE EGRESOS POR EJERCER	0.00	116,117,683.82	112,798,501.85	3,319,181.97 (d)
8.2.3	MODIFICACIONES AL PRESUPUESTO DE EGRESOS APROBADO	0.00	50,774,420.25	52,027,019.82	1,252,599.57 (a)
8.2.4	PRESUPUESTO DE EGRESOS COMPROMETIDO	0.00	62,024,081.60	62,024,581.60	-500.00 (d)
8.2.5	PRESUPUESTO DE EGRESOS DEVENGADO	0.00	62,024,581.60	61,941,329.60	83,252.00 (d)
8.2.6	PRESUPUESTO DE EGRESOS EJERCIDO	0.00	61,941,329.60	61,941,329.60	0.00 (d)
8.2.7	PRESUPUESTO DE EGRESOS PAGADO	0.00	61,941,329.60	0.00	61,941,329.60 (d)

Bajo protesta de decir verdad declaramos que los Estados Financieros y sus notas, son razonablemente correctos y son responsabilidad del emisor.

  
C. NICOLAS GALINDO PÉREZ  
PRESIDENTE MUNICIPAL CONSTITUCIONAL.  
PRESIDENCIA MUNICIPAL  
JALPAN, PUEBLA  
2021-2024

  
C. FANY BERENICE MAR GONZALEZ  
TESORERA MUNICIPAL.  
TESORERIA MUNICIPAL  
JALPAN, PUEBLA  
2021-2024

  
C. MAURO TORREZ GOMEZ  
SECRETARIO GENERAL DEL AYUNTAMIENTO.

  
SECRETARIO DEL  
AYUNTAMIENTO DE  
JALPAN, PUEBLA  
2021-2024

MUNICIPIO DE JALPAN PUEBLA

INDICADORES DE POSTURA FISCAL  
Del 1 de Enero al 31 de Diciembre de 2021  
(Cifras en pesos)

Concepto	Estimado/ Aprobado	Devengado	Recaudado/ Pagado
I. Ingresos Presupuestarios (I = 1 + 2)	64,090,664.00	62,211,021.04	62,211,021.04
1. Ingresos del Gobierno de la Entidad Federativa o Municipio	64,090,664.00	62,211,021.04	62,211,021.04
2. Ingresos del Sector Paraestatal o Paramunicipal	0.00	0.00	0.00
II. Egresos Presupuestarios (II = 3 + 4)	64,090,664.00	62,024,581.60	61,941,329.60
3. Egresos del Gobierno de la Entidad Federativa o Municipio	64,090,664.00	62,024,581.60	61,941,329.60
4. Egresos del Sector Paraestatal o Paramunicipal	0.00	0.00	0.00
III. Balance presupuestario (Superávit o Déficit) (III = I - II)	0.00	186,439.44	269,691.44

Concepto	Estimado/ Aprobado	Devengado	Recaudado/ Pagado
III. Balance presupuestario (Superávit o Déficit)	0.00	186,439.44	269,691.44
IV. Intereses, Comisiones y Gastos de la Deuda	0.00	0.00	0.00
V. Balance Primario (Superávit o Déficit) (V = III - IV)	0.00	186,439.44	269,691.44

Concepto	Estimado/ Aprobado	Devengado	Recaudado/ Pagado
A. Financiamiento	0.00	0.00	0.00
B. Amortización de la deuda	0.00	0.00	0.00
C. Endeudamiento o desendeudamiento (C = A - B)	0.00	0.00	0.00

Bajo protesta de decir verdad declaramos que los Estados Financieros y sus notas, son razonablemente correctos y son responsabilidad del emisor.



*[Signature]*

C. NICOLAS GALINDO PÉREZ  
PRESIDENTE MUNICIPAL CONSTITUCIONAL.

PRESIDENCIA MUNICIPAL  
JALPAN, PUEBLA  
2021 - 2024

*[Signature]*

C. FANY BERENICE MAR GONZALEZ  
TESORERA MUNICIPAL.




TESORERIA MUNICIPAL  
JALPAN, PUEBLA  
2021 - 2024

*[Signature]*

C. MAURO TORREZ GOMEZ  
SECRETARIO GENERAL DEL AYUNTAMIENTO.



SECRETARIO DEL  
AYUNTAMIENTO DE  
JALPAN, PUEBLA  
2021 - 2024



## **CLAVE 26-03**

### **MUNICIPIO DE JALPAN PUEBLA**

#### **II. INFORMACION PRESUPUESTARIA**

- 1. Estado Analítico de Ingresos Presupuestales**
  - Estado Analítico de Ingresos por Fuente de Financiamiento
- 2. Estado Analítico del Ejercicio del Presupuesto de Egresos**
  - Estado del Ejercicio del Presupuesto de Egresos por capítulo del Gasto
- 3. Endeudamiento Neto**
- 4. Intereses de la Deuda**
- 5. Flujo de Fondos que resuma todas las operaciones y los indicadores de postura fiscal**

MUNICIPIO DE JALPAN PUEBLA

ESTADO ANALÍTICO DE INGRESOS

Del 1 de Enero al 31 de Diciembre de 2021  
(Cifras en pesos)

Rubro de Ingresos	Ingreso Estimado (1)	Ampliaciones y Reducciones (2)	Ingreso Modificado (3=1+2)	Ingreso Devengado (4)	Ingreso Recaudado (5)	Diferencia (6=5-1)
IMPUESTOS	538,000.00	0.00	538,000.00	451,244.00	451,244.00	-86,756.00
CUOTAS Y APORTACIONES DE SEGURIDAD SOCIAL	0.00	0.00	0.00	0.00	0.00	0.00
CONTRIBUCIONES DE MEJORAS	0.00	0.00	0.00	0.00	0.00	0.00
DERECHOS	2,390,000.00	0.00	2,390,000.00	209,693.50	209,693.50	-2,180,306.50
PRODUCTOS	65,100.00	127,000.87	192,100.87	112,774.51	112,774.51	47,674.51
APROVECHAMIENTOS	0.00	0.00	0.00	0.00	0.00	0.00
INGRESOS POR VENTAS DE BIENES,	0.00	0.00	0.00	0.00	0.00	0.00
PRESTACIÓN DE SERVICIOS Y OTROS INGRESOS PARTICIPACIONES, APORTACIONES, CONVENIOS, INCENTIVOS DERIV. DE LA COLAB. FISCAL Y FONDOS DIST. DE APORT	61,097,564.00	57,984.78	61,155,548.78	61,437,309.03	61,437,309.03	339,745.03
TRANSFERENCIAS, ASIGNACIONES, SUBSIDIOS Y SUBVENCIÓNES, Y PENSIONES Y JUBILACIONES	0.00	0.00	0.00	0.00	0.00	0.00
INGRESOS DERIVADOS DE FINANCIAMIENTOS	0.00	1,067,613.92	1,067,613.92	0.00	0.00	0.00
<b>TOTAL</b>	<b>64,090,664.00</b>	<b>1,252,599.57</b>	<b>65,343,263.57</b>	<b>62,211,021.04</b>	<b>62,211,021.04</b>	<b>0.00</b>
					<b>Ingresos Excedentes</b>	<b>0.00</b>



MUNICIPIO DE JALPAN PUEBLA

ESTADO ANALÍTICO DE INGRESOS

Del 1 de Enero al 31 de Diciembre de 2021  
(Cifras en pesos)

Estado Analítico de Ingresos por Fuente de Financiamiento	Ingreso Estimado (1)	Ampliaciones/ Reducciones (2)	Ingreso Modificado (3=1+2)	Ingreso Devengado (4)	Ingreso Recaudado (5)	Diferencia (6=5-1)
INGRESOS DEL PODER EJECUTIVO FEDERAL O ESTATAL Y DE LOS MUNICIPIOS	64,090,664.00	184,985.65	64,275,649.65	62,211,021.04	62,211,021.04	-1,879,642.96
IMPUESTOS	538,000.00	0.00	538,000.00	451,244.00	451,244.00	-86,756.00
CUOTAS Y APORTACIONES DE SEGURIDAD SOCIAL	0.00	0.00	0.00	0.00	0.00	0.00
CONTRIBUCIONES DE MEJORAS	0.00	0.00	0.00	0.00	0.00	0.00
DERECHOS	2,390,000.00	0.00	2,390,000.00	209,693.50	209,693.50	-2,180,306.50
PRODUCTOS	65,100.00	127,000.87	192,100.87	112,774.51	112,774.51	47,674.51
APROVECHAMIENTOS	0.00	0.00	0.00	0.00	0.00	0.00
PARTICIPACIONES, APORTACIONES, CONVENIOS, INCENTIVOS DERIV. DE LA COLAB. FISCAL Y FONDOS DIST. DE APORT	61,097,564.00	57,984.78	61,155,548.78	61,437,309.03	61,437,309.03	339,745.03
TRANSFERENCIAS, ASIGNACIONES, SUBSIDIOS Y SUBVENCIÓNES, Y PENSIONES Y JUBILACIONES	0.00	0.00	0.00	0.00	0.00	0.00
INGRESOS DE LOS ENTES PÚBLICOS DE LOS PODERES LEGISLATIVO Y JUDICIAL, DE LOS ÓRGANOS AUTÓNOMOS Y DEL SECTOR PARAESTATAL O PARAMUNICIPAL, ASÍ COMO DE LAS EMPRESAS PRODUCTIVAS DEL ESTADO	0.00	0.00	0.00	0.00	0.00	0.00
CUOTAS Y APORTACIONES DE SEGURIDAD SOCIAL	0.00	0.00	0.00	0.00	0.00	0.00
PRODUCTOS	0.00	0.00	0.00	0.00	0.00	0.00
INGRESOS POR VENTAS DE BIENES, PRESTACIÓN DE SERVICIOS Y OTROS INGRESOS	0.00	0.00	0.00	0.00	0.00	0.00
TRANSFERENCIAS, ASIGNACIONES, SUBSIDIOS Y SUBVENCIÓNES, Y PENSIONES Y JUBILACIONES	0.00	0.00	0.00	0.00	0.00	0.00

ESTADO ANALÍTICO DE INGRESOS

Del 1 de Enero al 31 de Diciembre de 2021  
(Cifras en pesos)

Estado Analítico de Ingresos por Fuente de Financiamiento	Ingreso Estimado (1)	Ampliaciones/ Reducciones (2)	Ingreso Modificado (3=1+2)	Ingreso Devengado (4)	Ingreso Recaudado (5)	Diferencia (6=5-1)
INGRESOS DERIVADOS DE FINANCIAMIENTO	0.00	1,067,613.92	1,067,613.92	0.00	0.00	0.00
INGRESOS DERIVADOS DE FINANCIAMIENTOS	0.00	1,067,613.92	1,067,613.92	0.00	0.00	0.00
<b>TOTAL</b>	64,090,664.00	1,252,599.57	65,343,263.57	62,211,021.04	62,211,021.04	0.00
					Ingresos Excedentes	0.00

Bajo protesta de decir verdad declaramos que los Estados Financieros y sus notas,  
son razonablemente correctos y son responsabilidad del emisor.

*[Signature]*

C. NICOLAS GALINDO PEREZ  
PRESIDENTE MUNICIPAL CONSTITUCIONAL.

*[Signature]*

C. FANY BERENICE MAR GONZALEZ  
TESORERA MUNICIPAL.



TESORERIA MUNICIPAL  
JALPAN, PUEBLA  
2021 - 2024



C. MAURO TORREZ GOMEZ  
SECRETARIO GENERAL DEL AYUNTAMIENTO.

SECRETARIO DEL  
AYUNTAMIENTO DE  
JALPAN, PUEBLA  
2021 - 2024

MUNICIPIO DE JALPAN PUEBLA

ESTADO ANALÍTICO DEL EJERCICIO DEL PRESUPUESTO DE EGRESOS  
 CLASIFICACIÓN POR OBJETO DEL GASTO (CAPÍTULO Y CONCEPTO)  
 Del 1 de Enero al 31 de Diciembre de 2021  
 (Cifras en pesos)

Concepto	Egreso Aprobado (1)	Ampliaciones/Reducciones (2)	Egreso Modificado (3=1+2)	Egreso Devengado (4)	Egreso Pagado (5)	Subejercicio (6=3-4)
1 SERVICIOS PERSONALES	10,255,992.00	2,269,348.82	12,525,340.82	12,521,856.51	12,521,856.51	3,484.31
1.1 REMUNERACIONES AL PERSONAL DE CARÁCTER PERMANENTE	9,718,000.00	2,654,772.29	12,372,772.29	12,372,772.29	12,372,772.29	0.00
1.2 REMUNERACIONES AL PERSONAL DE CARÁCTER TRANSITORIO	0.00	0.00	0.00	0.00	0.00	0.00
1.3 REMUNERACIONES ADICIONALES Y ESPECIALES	537,992.00	-385,423.47	152,568.53	149,084.22	149,084.22	3,484.31
1.4 SEGURIDAD SOCIAL	0.00	0.00	0.00	0.00	0.00	0.00
1.5 OTRAS PRESTACIONES SOCIALES Y ECONÓMICAS	0.00	0.00	0.00	0.00	0.00	0.00
1.6 PREVISIONES	0.00	0.00	0.00	0.00	0.00	0.00
1.7 PAGO DE ESTÍMULOS A LAS Y LOS SERVIDORES PÚBLICOS	0.00	0.00	0.00	0.00	0.00	0.00
2 MATERIALES Y SUMINISTROS	6,207,412.00	-1,099,143.77	5,108,268.23	4,564,240.29	4,564,240.29	544,027.94
2.1 MATERIALES DE ADMINISTRACIÓN, EMISIÓN DE DOCUMENTOS Y ARTÍCULOS OFICIALES	3,380,610.00	-2,115,677.20	1,264,932.80	904,874.31	904,874.31	360,056.49
2.2 ALIMENTOS Y UTENSILIOS	178,584.00	116,754.58	295,338.58	231,497.97	231,497.97	63,840.61
2.3 MATERIAS PRIMAS Y MATERIALES DE PRODUCCIÓN Y COMERCIALIZACIÓN	0.00	0.00	0.00	0.00	0.00	0.00
2.4 MATERIALES Y ARTÍCULOS DE CONSTRUCCIÓN Y DE REPARACIÓN	73,718.00	537,923.57	611,641.57	571,312.78	571,312.78	40,328.79
2.5 PRODUCTOS QUÍMICOS, FARMACÉUTICOS Y DE LABORATORIO	73,000.00	31,885.75	104,885.75	104,885.75	104,885.75	0.00
2.6 COMBUSTIBLES, LUBRICANTES Y ADITIVOS	1,651,500.00	568,985.97	2,220,485.97	2,198,508.32	2,198,508.32	21,977.65
2.7 VESTUARIO, BLANCOS, PRENDAS DE PROTECCIÓN Y ARTÍCULOS DEPORTIVOS	460,000.00	-414,339.59	45,660.41	45,660.41	45,660.41	0.00
2.8 MATERIALES Y SUMINISTROS PARA SEGURIDAD PÚBLICA	0.00	0.00	0.00	0.00	0.00	0.00
2.9 HERRAMIENTAS, REPARACIONES Y ACCESORIOS MENORES	390,000.00	175,323.15	565,323.15	507,500.75	507,500.75	57,822.40
3 SERVICIOS GENERALES	4,428,916.00	3,285,319.06	7,714,235.06	7,411,495.18	7,328,243.18	302,739.88
3.1 SERVICIOS BÁSICOS	665,000.00	556,301.33	1,221,301.33	1,186,065.78	1,186,065.78	35,235.55
3.2 SERVICIOS DE ARRENDAMIENTO	85,000.00	531,934.40	616,934.40	539,621.40	539,621.40	77,313.00
3.3 SERVICIOS PROFESIONALES, CIENTÍFICOS, TÉCNICOS Y OTROS SERVICIOS	816,183.00	2,505,068.14	3,321,251.14	3,321,071.88	3,321,071.88	179.26
3.4 SERVICIOS FINANCIEROS, BANCARIOS Y	40,000.00	137,079.68	177,079.68	151,444.32	151,444.32	25,635.36

MUNICIPIO DE JALPAN PUEBLA

ESTADO ANALÍTICO DEL EJERCICIO DEL PRESUPUESTO DE EGRESOS  
 CLASIFICACIÓN POR OBJETO DEL GASTO (CAPÍTULO Y CONCEPTO)  
 Del 1 de Enero al 31 de Diciembre de 2021  
 (Cifras en pesos)

Concepto	Egreso Aprobado (1)	Ampliaciones/Reducciones (2)	Egreso Modificado (3=1+2)	Egreso Devengado (4)	Egreso Pagado (5)	Subejercicio (6=3-4)
COMERCIALES						
3.5 SERVICIOS DE INSTALACIÓN, REPARACIÓN, MANTENIMIENTO Y CONSERVACIÓN	527,000.00	1,068,926.41	1,595,926.41	1,499,126.41	1,499,126.41	96,800.00
3.6 SERVICIOS DE COMUNICACIÓN SOCIAL Y PUBLICIDAD	661,770.00	-619,870.00	41,900.00	40,600.00	40,600.00	1,300.00
3.7 SERVICIOS DE TRASLADO Y VIÁTICOS	199,298.00	756.26	200,054.26	133,777.55	133,777.55	66,276.71
3.8 SERVICIOS OFICIALES	1,095,103.00	-867,135.16	217,967.84	217,967.84	217,967.84	0.00
3.9 OTROS SERVICIOS GENERALES	349,562.00	-27,742.00	321,820.00	321,820.00	239,568.00	0.00
4 TRANSFERENCIAS, ASIGNACIONES, SUBSIDIOS Y OTRAS AYUDAS	7,168,760.00	-2,878,580.87	4,290,199.13	2,780,060.11	2,780,060.11	1,510,139.02
4.1 TRANSFERENCIAS INTERNAS Y ASIGNACIONES AL SECTOR PÚBLICO	0.00	0.00	0.00	0.00	0.00	0.00
4.2 TRANSFERENCIAS AL RESTO DEL SECTOR PÚBLICO	849,904.00	-849,841.00	63.00	63.00	63.00	0.00
4.3 SUBSIDIOS Y SUBVENCIONES	0.00	12,000.00	12,000.00	1,485.00	1,485.00	10,515.00
4.4 AYUDAS SOCIALES	6,318,876.00	-2,040,739.87	4,278,136.13	2,778,512.11	2,778,512.11	1,499,624.02
4.5 PENSIONES Y JUBILACIONES	0.00	0.00	0.00	0.00	0.00	0.00
4.6 TRANSFERENCIAS A FIDEICOMISOS, MANDATOS Y OTROS ANÁLOGOS	0.00	0.00	0.00	0.00	0.00	0.00
4.7 TRANSFERENCIAS A LA SEGURIDAD SOCIAL	0.00	0.00	0.00	0.00	0.00	0.00
4.8 DONATIVOS	0.00	0.00	0.00	0.00	0.00	0.00
4.9 TRANSFERENCIAS AL EXTERIOR	0.00	0.00	0.00	0.00	0.00	0.00
5 BIENES MUEBLES, INMUEBLES E INTANGIBLES	0.00	43,148.00	43,148.00	43,148.00	43,148.00	0.00
5.1 MOBILIARIO Y EQUIPO DE ADMINISTRACIÓN	0.00	43,148.00	43,148.00	43,148.00	43,148.00	0.00
5.2 MOBILIARIO Y EQUIPO EDUCACIONAL Y RECREATIVO	0.00	0.00	0.00	0.00	0.00	0.00
5.3 EQUIPO E INSTRUMENTAL MÉDICO Y DE LABORATORIO	0.00	0.00	0.00	0.00	0.00	0.00
5.4 VEHÍCULOS Y EQUIPO DE TRANSPORTE	0.00	0.00	0.00	0.00	0.00	0.00
5.5 EQUIPO DE DEFENSA Y SEGURIDAD	0.00	0.00	0.00	0.00	0.00	0.00
5.6 MAQUINARIA, OTROS EQUIPOS Y HERRAMIENTAS	0.00	0.00	0.00	0.00	0.00	0.00
5.7 ACTIVOS BIOLÓGICOS	0.00	0.00	0.00	0.00	0.00	0.00
5.8 BIENES INMUEBLES	0.00	0.00	0.00	0.00	0.00	0.00
5.9 ACTIVOS INTANGIBLES	0.00	0.00	0.00	0.00	0.00	0.00
6 INVERSIÓN PÚBLICA	36,029,564.00	-761,794.27	35,267,769.73	34,309,478.91	34,309,478.91	958,290.82

MUNICIPIO DE JALPAN PUEBLA

ESTADO ANALÍTICO DEL EJERCICIO DEL PRESUPUESTO DE EGRESOS  
 CLASIFICACIÓN POR OBJETO DEL GASTO (CAPÍTULO Y CONCEPTO)  
 Del 1 de Enero al 31 de Diciembre de 2021  
 (Cifras en pesos)

Concepto	Egreso Aprobado (1)	Ampliaciones/Reducciones (2)	Egreso Modificado (3=1+2)	Egreso Devengado (4)	Egreso Pagado (5)	Subejercicio (6=3-4)
6.1 OBRA PÚBLICA EN BIENES DE DOMINIO PÚBLICO	36,029,564.00	-761,794.27	35,267,769.73	34,309,479.91	34,309,479.91	958,290.82
6.2 OBRA PÚBLICA	0.00	0.00	0.00	0.00	0.00	0.00
6.3 PROYECTOS PRODUCTIVOS Y ACCIONES DE FOMENTO	0.00	0.00	0.00	0.00	0.00	0.00
7 INVERSIONES FINANCIERAS Y OTRAS PROVISIONES	0.00	0.00	0.00	0.00	0.00	0.00
7.1 INVERSIONES PARA EL FOMENTO DE ACTIVIDADES PRODUCTIVAS	0.00	0.00	0.00	0.00	0.00	0.00
7.2 ACCIONES Y PARTICIPACIONES DE CAPITAL	0.00	0.00	0.00	0.00	0.00	0.00
7.3 COMPRA DE TÍTULOS Y VALORES	0.00	0.00	0.00	0.00	0.00	0.00
7.4 CONCESIÓN DE PRÉSTAMOS	0.00	0.00	0.00	0.00	0.00	0.00
7.5 INVERSIONES EN FIDEICOMISOS, MANDATOS Y OTROS ANÁLOGOS	0.00	0.00	0.00	0.00	0.00	0.00
7.6 OTRAS INVERSIONES FINANCIERAS	0.00	0.00	0.00	0.00	0.00	0.00
7.9 PROVISIONES PARA CONTINGENCIAS Y OTRAS EROGACIONES ESPECIALES	0.00	0.00	0.00	0.00	0.00	0.00
8 PARTICIPACIONES Y APORTACIONES	0.00	394,302.60	394,302.60	394,302.60	394,302.60	0.00
8.1 PARTICIPACIONES	0.00	0.00	0.00	0.00	0.00	0.00
8.3 APORTACIONES	0.00	0.00	0.00	0.00	0.00	0.00
8.5 CONVENIOS	0.00	394,302.60	394,302.60	394,302.60	394,302.60	0.00
9 DEUDA PÚBLICA	0.00	0.00	0.00	0.00	0.00	0.00
9.1 AMORTIZACIÓN DE LA DEUDA PÚBLICA	0.00	0.00	0.00	0.00	0.00	0.00
9.2 INTERESES DE LA DEUDA PÚBLICA	0.00	0.00	0.00	0.00	0.00	0.00
9.3 COMISIONES DE LA DEUDA PÚBLICA	0.00	0.00	0.00	0.00	0.00	0.00
9.4 GASTOS DE LA DEUDA PÚBLICA	0.00	0.00	0.00	0.00	0.00	0.00
9.5 COSTO POR COBERTURAS	0.00	0.00	0.00	0.00	0.00	0.00
9.6 APOYOS FINANCIEROS	0.00	0.00	0.00	0.00	0.00	0.00
9.9 ADEUDOS DE EJERCICIOS FISCALES ANTERIORES (ADEFTAS)	0.00	0.00	0.00	0.00	0.00	0.00
<b>TOTAL DEL GASTO</b>	<b>64,090,664.00</b>	<b>1,252,599.57</b>	<b>65,343,263.57</b>	<b>62,024,581.60</b>	<b>61,941,329.60</b>	<b>3,318,681.97</b>

MUNICIPIO DE JALPAN PUEBLA

ESTADO ANALÍTICO DEL EJERCICIO DEL PRESUPUESTO DE EGRESOS  
CLASIFICACIÓN POR OBJETO DEL GASTO (CAPÍTULO Y CONCEPTO)

Del 1 de Enero al 31 de Diciembre de 2021  
(Cifras en pesos)



PRESIDENCIA MUNICIPAL  
JALPAN, PUEBLA  
2021 - 2024



TESORERÍA MUNICIPAL  
JALPAN, PUEBLA  
2021 - 2024

Bajo protesta de decir verdad declaramos que los Estados Financieros y sus notas,  
son razonablemente correctos y son responsabilidad del emisor.

C. NICOLAS GALINDO PÉREZ  
PRESIDENTE MUNICIPAL CONSTITUCIONAL.

C. FANY BERÉNICE MAR GONZÁLEZ  
TESORERA MUNICIPAL.

C. MAURO TORREZ GOMEZ  
SECRETARIO GENERAL DEL AYUNTAMIENTO.



SECRETARIO DEL  
AYUNTAMIENTO DE  
JALPAN, PUEBLA  
2021 - 2024

MUNICIPIO DE JALPAN PUEBLA

ESTADO ANALÍTICO DEL EJERCICIO DEL PRESUPUESTO DE EGRESOS  
 CLASIFICACIÓN ECONÓMICA (POR TIPO DE GASTO)  
 Del 1 de Enero al 31 de Diciembre de 2021  
 (Cifras en pesos)

Concepto	Egreso Aprobado (1)	Ampliaciones/Reducciones (2)	Egreso Modificado (3=1+2)	Egreso Devengado (4)	Egreso Pagado (5)	Subejercicio (6=3-4)
1 GASTO CORRIENTE	28,061,100.00	1,971,245.84	30,032,345.84	27,671,954.69	27,588,702.69	2,360,391.15
2 GASTO DE CAPITAL	36,029,564.00	-718,646.27	35,310,917.73	34,352,626.91	34,352,626.91	958,290.82
3 AMORTIZACIÓN DE LA DEUDA Y DISMINUCIÓN DE PASIVOS	0.00	0.00	0.00	0.00	0.00	0.00
4 PENSIONES Y JUBILACIONES	0.00	0.00	0.00	0.00	0.00	0.00
5 PARTICIPACIONES	0.00	0.00	0.00	0.00	0.00	0.00
<b>TOTAL DEL GASTO</b>	<b>64,090,664.00</b>	<b>1,252,599.57</b>	<b>65,343,263.57</b>	<b>62,024,581.60</b>	<b>61,941,329.60</b>	<b>3,318,681.97</b>

Bajo protesta de decir verdad declaramos que los Estados Financieros y sus notas, son razonablemente correctos y son responsabilidad del emisor.



C. NICOLAS GALINDO PÉREZ  
 PRESIDENTE MUNICIPAL CONSTITUCIONAL.

*[Signature]*

PRESIDENCIA MUNICIPAL  
 JALPAN, PUEBLA  
 2021 - 2024



TESORERÍA MUNICIPAL  
 JALPAN, PUEBLA  
 2021 - 2024

C. FANY BERENICE MAR GONZALEZ  
 TESORERA MUNICIPAL.

*[Signature]*



C. MAURO TORREZ GOMEZ  
 SECRETARIO GENERAL DEL AYUNTAMIENTO.

*[Signature]*

SECRETARÍA DEL  
 AYUNTAMIENTO DE  
 JALPAN, PUEBLA  
 2021 - 2024

MUNICIPIO DE JALPAN PUEBLA

ESTADO ANALÍTICO DEL EJERCICIO DEL PRESUPUESTO DE EGRESOS  
 CLASIFICACIÓN ADMINISTRATIVA  
 Del 1 de Enero al 31 de Diciembre de 2021  
 (Cifras en pesos)

Concepto	Egreso Aprobado (1)	Ampliaciones/Reducciones (2)	Egreso Modificado (3=1+2)	Egreso Devengado (4)	Egreso Pagado (5)	Subejercicio (6=3-4)
3 SECTOR PUBLICO MUNICIPAL	64,090,664.00	1,252,599.57	65,343,263.57	62,024,581.60	61,941,329.60	3,318,681.97
3.1 SECTOR PUBLICO NO FINANCIERO	64,090,664.00	1,252,599.57	65,343,263.57	62,024,581.60	61,941,329.60	3,318,681.97
3.1.1 GOBIERNO GENERAL MUNICIPAL	64,090,664.00	1,252,599.57	65,343,263.57	62,024,581.60	61,941,329.60	3,318,681.97
3.1.1.1 GOBIERNO MUNICIPAL	64,090,664.00	1,252,599.57	65,343,263.57	62,024,581.60	61,941,329.60	3,318,681.97
3.1.1.1.1 ORGANISMO EJECUTIVO MUNICIPAL	64,090,664.00	1,252,599.57	65,343,263.57	62,024,581.60	61,941,329.60	3,318,681.97
(AYUNTAMIENTO)						
3.1.1.1.1.1.88 JALPAN PUEBLA	64,090,664.00	1,252,599.57	65,343,263.57	62,024,581.60	61,941,329.60	3,318,681.97
000 RAMO GENERAL	0.00	0.00	0.00	0.00	0.00	0.00
1 PRESIDENCIA MUNICIPAL	8,279,710.00	-945,488.92	7,334,221.08	6,249,811.30	6,249,811.30	1,084,409.78
10 JUNTAS AUXILIARES	0.00	0.00	0.00	0.00	0.00	0.00
11 RANCHERIAS	0.00	0.00	0.00	0.00	0.00	0.00
12 POBLACION EN GENERAL	0.00	0.00	0.00	0.00	0.00	0.00
13 CONTRALORIA MUNICIPAL	0.00	34,800.00	34,800.00	34,800.00	34,800.00	0.00
2 TESORERIA MUNICIPAL	8,655,777.00	1,603,405.49	10,259,182.49	10,161,959.92	10,078,707.92	97,222.57
3 RECURSOS HUMANOS	0.00	0.00	0.00	0.00	0.00	0.00
4 RECURSOS MATERIALES	0.00	0.00	0.00	0.00	0.00	0.00
5 POLICIA MUNICIPAL	3,377,129.00	1,041,869.39	4,418,998.39	4,415,514.08	4,415,514.08	3,484.31
6 BOMBEROS	0.00	0.00	0.00	0.00	0.00	0.00
7 DIF MUNICIPAL	7,168,484.00	-1,780,400.12	5,388,083.88	4,302,052.54	4,302,052.54	1,086,031.34
8 OBRA PUBLICA	36,609,564.00	1,298,413.73	37,907,977.73	36,860,443.76	36,860,443.76	1,047,533.97
9 REGIDURIAS	0.00	0.00	0.00	0.00	0.00	0.00
TOTAL DEL GASTO	64,090,664.00	1,252,599.57	65,343,263.57	62,024,581.60	61,941,329.60	3,318,681.97

Bajo protesta de decir verdad declaramos que los Estados Financieros y sus notas, son razonablemente correctos y son responsabilidad del emisor.



*[Handwritten Signature]*

C. NICOLAS GALINDO PÉREZ  
 PRESIDENTE MUNICIPAL CONSTITUCIONAL.



TESORERIA MUNICIPAL  
 JALPAN, PUEBLA  
 2021 - 2024

PRESIDENCIA MUNICIPAL  
 JALPAN, PUEBLA  
 2021 - 2024



MUNICIPIO DE JALPAN PUEBLA

ESTADO ANALÍTICO DEL EJERCICIO DEL PRESUPUESTO DE EGRESOS  
CLASIFICACIÓN ADMINISTRATIVA  
Del 1 de Enero al 31 de Diciembre de 2021  
(Cifras en pesos)



C. MAURO TORREZ GOMEZ  
SECRETARIO GENERAL DEL AYUNTAMIENTO.



SECRETARIO DEL  
AYUNTAMIENTO DE  
JALPAN, PUEBLA  
2021 - 2024

MUNICIPIO DE JALPAN PUEBLA

ESTADO ANALÍTICO DEL EJERCICIO DEL PRESUPUESTO DE EGRESOS  
 CLASIFICACIÓN FUNCIONAL (FINALIDAD Y FUNCIÓN)  
 Del 1 de Enero al 31 de Diciembre de 2021  
 (Cifras en pesos)


Concepto	Egreso Aprobado (1)	Ampliaciones/Reducciones (2)	Egreso Modificado (3=1+2)	Egreso Devengado (4)	Egreso Pagado (5)	Subejercicio (6=3-4)
1 GOBIERNO	26,227,619.00	1,740,590.81	27,968,209.81	26,716,463.99	26,633,211.99	1,251,745.82
1.1 LEGISLACION	0.00	30,000.00	30,000.00	2,725.02	2,725.02	27,274.98
1.2 JUSTICIA	0.00	0.00	0.00	0.00	0.00	0.00
1.3 COORDINACION DE LA POLITICA DE GOBIERNO	0.00	0.00	0.00	0.00	0.00	0.00
1.4 RELACIONES EXTERIORES	0.00	0.00	0.00	0.00	0.00	0.00
1.5 ASUNTOS FINANCIEROS Y HACENDARIOS	16,650,341.00	1,103,913.77	17,754,254.77	17,534,401.70	17,451,149.70	219,853.07
1.6 SEGURIDAD NACIONAL	0.00	0.00	0.00	0.00	0.00	0.00
1.7 ASUNTOS DE ORDEN PUBLICO Y DE SEGURIDAD INTERIOR	3,377,129.00	1,474,842.40	4,851,971.40	4,848,487.09	4,848,487.09	3,484.31
1.8 OTROS SERVICIOS GENERALES	6,200,149.00	-868,165.36	5,331,983.64	4,330,850.18	4,330,850.18	1,001,133.46
2 DESARROLLO SOCIAL	37,863,045.00	-487,991.24	37,375,053.76	35,308,117.61	35,308,117.61	2,066,936.15
2.1 PROTECCION AMBIENTAL	0.00	0.00	0.00	0.00	0.00	0.00
2.2 VIVIENDA Y SERVICIOS A LA COMUNIDAD	37,087,185.00	-623,346.52	36,473,838.38	34,514,674.83	34,514,674.83	1,959,163.55
2.3 SALUD	0.00	69,300.00	69,300.00	10,527.40	10,527.40	58,772.60
2.4 RECREACION, CULTURA Y OTRAS MANIFESTACIONES SOCIALES	0.00	0.00	0.00	0.00	0.00	0.00
2.5 EDUCACION	765,860.00	47,555.38	813,415.38	764,415.38	764,415.38	49,000.00
2.6 PROTECCION SOCIAL	0.00	18,500.00	18,500.00	18,500.00	18,500.00	0.00
2.7 OTROS ASUNTOS SOCIALES	0.00	0.00	0.00	0.00	0.00	0.00
3 DESARROLLO ECONOMICO	0.00	0.00	0.00	0.00	0.00	0.00
3.1 ASUNTOS ECONOMICOS, COMERCIALES Y LABORALES EN GENERAL	0.00	0.00	0.00	0.00	0.00	0.00
3.2 AGROPECUARIA, SILVICULTURA, PESCA Y CAZA	0.00	0.00	0.00	0.00	0.00	0.00
3.3 COMBUSTIBLES Y ENERGIA	0.00	0.00	0.00	0.00	0.00	0.00
3.4 MINERIA, MANUFACTURAS Y CONSTRUCCION	0.00	0.00	0.00	0.00	0.00	0.00
3.5 TRANSPORTE	0.00	0.00	0.00	0.00	0.00	0.00
3.6 COMUNICACIONES	0.00	0.00	0.00	0.00	0.00	0.00
3.7 TURISMO	0.00	0.00	0.00	0.00	0.00	0.00
3.8 CIENCIA, TECNOLOGIA E INNOVACION	0.00	0.00	0.00	0.00	0.00	0.00
3.9 OTRAS INDUSTRIAS Y OTROS ASUNTOS ECONOMICOS	0.00	0.00	0.00	0.00	0.00	0.00
4 OTRAS NO CLASIFICADAS EN FUNCIONES ANTERIORES	0.00	0.00	0.00	0.00	0.00	0.00

MUNICIPIO DE JALPAN PUEBLA

ESTADO ANALÍTICO DEL EJERCICIO DEL PRESUPUESTO DE EGRESOS  
 CLASIFICACIÓN FUNCIONAL (FINALIDAD Y FUNCIÓN)  
 Del 1 de Enero al 31 de Diciembre de 2021  
 (Cifras en pesos)

Concepto	Egreso Aprobado (1)	Ampliaciones/Reducciones (2)	Egreso Modificado (3=1+2)	Egreso Devengado (4)	Egreso Pagado (5)	Subejercicio (6=3-4)
4.1 TRANSACCIONES DE LA DEUDA PÚBLICA / COSTO FINANCIERO DE LA DEUDA	0.00	0.00	0.00	0.00	0.00	0.00
4.2 TRANSFERENCIAS, PARTICIPACIONES Y APORTACIONES ENTRE DIFERENTES NIVELES Y ORDENES DE GOBIERNO	0.00	0.00	0.00	0.00	0.00	0.00
4.3 SANAMIENTO DEL SISTEMA FINANCIERO	0.00	0.00	0.00	0.00	0.00	0.00
4.4 ADEUDOS DE EJERCICIOS FISCALES ANTERIORES	0.00	0.00	0.00	0.00	0.00	0.00
<b>TOTAL DEL GASTO</b>	<b>64,090,664.00</b>	<b>1,252,599.57</b>	<b>65,343,263.57</b>	<b>62,024,581.60</b>	<b>61,941,329.60</b>	<b>3,318,681.97</b>

Bajo protesta de decir verdad declaramos que los Estados Financieros y sus notas, son razonablemente correctos y son responsabilidad del emisor.



*C. Nicolás Galindo Pérez*

C. NICOLAS GALINDO PÉREZ  
 PRESIDENTE MUNICIPAL CONSTITUCIONAL.

PRESIDENCIA MUNICIPAL  
 JALPAN, PUEBLA  
 2021 - 2024



*C. Fany Berenice Mar González*

C. FANY BERENICE MAR GONZALEZ  
 TESORERA MUNICIPAL.

TESORERIA MUNICIPAL  
 JALPAN, PUEBLA  
 2021 - 2024

C. MAURO TORREZ GOMEZ  
 SECRETARIO GENERAL DEL AYUNTAMIENTO.



SECRETARIO DEL  
 AYUNTAMIENTO DE  
 JALPAN, PUEBLA  
 2021 - 2024

MUNICIPIO DE JALPAN PUEBLA

ENDEUDAMIENTO NETO  
Del 1 de Enero al 31 de Diciembre de 2021  
(Cifras en pesos)

Identificación de Crédito o Instrumento	Contratación/Coloc A	Amortización B	Endeudamiento Neto C = A - B
Créditos Bancarios			
Total Créditos Bancarios	0.00	0.00	0.00
Otros Instrumentos de Deuda			
Total Otros Instrumentos de Deuda	0.00	0.00	0.00
TOTAL	0.00	0.00	0.00

Bajo protesta de decir verdad declaramos que los Estados Financieros y sus notas, son razonablemente correctos y son responsabilidad del emisor.



C. NICOLAS GALINDO PÉREZ  
PRESIDENTE MUNICIPAL



PRESIDENCIA MUNICIPAL  
JALPAN, PUEBLA  
2021-2024



C. FANY BERENICE MAR GONZALEZ  
TESORERA MUNICIPAL.



TESORERÍA MUNICIPAL  
JALPAN, PUEBLA  
2021-2024

C. MAURO TORREZ GOMEZ  
SECRETARIO GENERAL DEL AYUNTAMIENTO.



SECRETARIO DEL  
AYUNTAMIENTO DE  
JALPAN, PUEBLA  
2021-2024

MUNICIPIO DE JALPAN PUEBLA

INTERESES DE LA DEUDA  
Del 1 de Enero al 31 de Diciembre de 2021  
(Cifras en pesos)

Identificación de Crédito o Instrumento	Devengado	Pagado
Créditos Bancarios		
Total de Intereses de Créditos Bancarios	0.00	0.00
Otros Instrumentos de Deuda		
Total de Intereses de Otros Instrumentos de Deuda	0.00	0.00
TOTAL	0.00	0.00

Bajo protesta de decir verdad declaramos que los Estados Financieros y sus notas, son razonablemente correctos y son responsabilidad del emisor.



C. NICOLAS GALINDO PÉREZ  
PRESIDENTE MUNICIPAL CONSTITUCIONAL.

C. FANY BERENICE MAR GONZALEZ  
TESORERA MUNICIPAL.



TESORERÍA MUNICIPAL  
JALPAN, PUEBLA  
2021 - 2024

PRESIDENCIA MUNICIPAL  
JALPAN, PUEBLA  
2021 - 2024

C. MAURO TORREZ GOMEZ  
SECRETARIO GENERAL DEL AYUNTAMIENTO.



SECRETARIO DEL  
AYUNTAMIENTO DE  
JALPAN, PUEBLA  
2021 - 2024

## MUNICIPIO DE JALPAN PUEBLA

FLUJO DE FONDOS  
Del 1 de Enero al 31 de Diciembre de 2021  
(Cifras en pesos)

Concepto	Estimado/ Aprobado	Devengado	Recaudado/ Pagado
RUBROS DE INGRESO	64,090,664.00	62,211,021.04	62,211,021.04
IMPUESTOS	538,000.00	451,244.00	451,244.00
CUOTAS Y APORTACIONES DE SEGURIDAD SOCIAL	0.00	0.00	0.00
CONTRIBUCIONES DE MEJORAS	0.00	0.00	0.00
DERECHOS	2,390,000.00	209,693.50	209,693.50
PRODUCTOS	65,100.00	112,774.51	112,774.51
APROVECHAMIENTOS	0.00	0.00	0.00
INGRESOS POR VENTAS DE BIENES, PRESTACIÓN DE SERVICIOS Y OTROS INGRESOS	0.00	0.00	0.00
PARTICIPACIONES, APORTACIONES, CONVENIOS, INCENTIVOS DERIV. DE LA COLAB. FISCAL Y FONDOS DIST. DE APORT	61,097,564.00	61,437,309.03	61,437,309.03
TRANSFERENCIAS, ASIGNACIONES, SUBSIDIOS Y SUBVENCIONES, Y PENSIONES Y JUBILACIONES	0.00	0.00	0.00
INGRESOS DERIVADOS DE FINANCIAMIENTOS	0.00	0.00	0.00
CAPÍTULOS DE GASTO	64,090,664.00	62,024,581.60	61,941,329.60
SERVICIOS PERSONALES	10,255,992.00	12,521,856.51	12,521,856.51
MATERIALES Y SUMINISTROS	6,207,412.00	4,564,240.29	4,564,240.29
SERVICIOS GENERALES	4,428,916.00	7,411,495.18	7,328,243.18
TRANSFERENCIAS, ASIGNACIONES, SUBSIDIOS Y OTRAS AYUDAS	7,168,780.00	2,780,060.11	2,780,060.11
BIENES MUEBLES, INMUEBLES E INTANGIBLES	0.00	43,148.00	43,148.00
INVERSIÓN PÚBLICA	36,029,564.00	34,309,478.91	34,309,478.91
INVERSIONES FINANCIERAS Y OTRAS	0.00	0.00	0.00
PROVISIONES	0.00	394,302.60	394,302.60
PARTICIPACIONES Y APORTACIONES	0.00	0.00	0.00
DEUDA PÚBLICA	0.00	0.00	0.00
SUPERÁVIT/DEFICIT	0.00	186,439.44	269,691.44

MUNICIPIO DE JALPAN PUEBLA

FLUJO DE FONDOS  
Del 1 de Enero al 31 de Diciembre de 2021  
(Cifras en pesos)

Concepto	Estimado/ Aprobado	Devengado	Recaudado/ Pagado
NO ETIQUETADO	0.00	777,161.73	860,413.73
RECURSOS FISCALES	0.00	-200,917.60	-200,917.60
FINANCIAMIENTOS INTERNOS	0.00	0.00	0.00
FINANCIAMIENTOS EXTERNOS	0.00	0.00	0.00
INGRESOS PROPIOS	0.00	0.00	0.00
RECURSOS FEDERALES	0.00	978,079.33	1,061,331.33
RECURSOS ESTATALES	0.00	0.00	0.00
OTROS RECURSOS	0.00	0.00	0.00
ETIQUETADO	0.00	-590,722.29	-590,722.29
RECURSOS FEDERALES	0.00	-569,177.95	-569,177.95
RECURSOS ESTATALES	0.00	0.00	0.00
OTROS RECURSOS	0.00	-21,544.34	-21,544.34
SUPERÁVIT/DEFICIT	0.00	186,439.44	269,691.44

Bajo protesta de decir verdad declaramos que los Estados Financieros y sus notas, son razonablemente correctos y son responsabilidad del emisor.



*[Handwritten signature]*

PRESIDENCIA MUNICIPAL  
JALPAN, PUEBLA  
2021 - 2024

C. NICOLAS GALINDO PÉREZ  
PRESIDENTE MUNICIPAL CONSTITUCIONAL.

*[Handwritten signature]*

C. EANY BERENICE MAR GONZALEZ  
TESORERA MUNICIPAL.




TESORERÍA MUNICIPAL  
JALPAN, PUEBLA  
2021 - 2024

*[Handwritten signature]*

C. MAURO TORREZ GOMEZ  
SECRETARIO GENERAL DEL AYUNTAMIENTO.



SECRETARIO DEL  
AYUNTAMIENTO DE  
JALPAN, PUEBLA  
2021 - 2024



**CLAVE 26-03**

## **MUNICIPIO DE JALPAN PUEBLA**

### **III. INFORMACION PROGRAMATICA**

- 1.\_ Gasto de Categoría Programática**
- 2.\_ Programas y Proyectos de Inversión**
- 3.\_ Indicadores de Resultados**



MUNICIPIO DE JALPAN PUEBLA

GASTO POR CATEGORÍA PROGRAMÁTICA

Del 1 de Enero al 31 de Diciembre de 2021  
(Cifras en pesos)

Concepto	Egreso Aprobado (1)	Ampliaciones/Reducciones (2)	Egreso Modificado (3=1+2)	Egreso Devengado (4)	Egreso Pagado (5)	Subejercicio (6=3-4)
<b>Programas</b>	64,090,664.00	1,252,599.57	65,343,263.57	62,024,561.60	61,941,329.60	3,318,681.97
Subsidios: Sector Social y Privado o Entidades Federativas y Municipios	0.00	0.00	0.00	0.00	0.00	0.00
S Sujetos a Reglas de Operación	0.00	0.00	0.00	0.00	0.00	0.00
U Otros Subsidios	0.00	0.00	0.00	0.00	0.00	0.00
Desempeño de las Funciones	27,481,100.00	1,219,220.86	28,700,320.86	26,412,424.86	26,329,172.86	2,287,896.00
E Prestación de Servicios Públicos	27,481,100.00	1,219,220.86	28,700,320.86	26,412,424.86	26,329,172.86	2,287,896.00
B Provisión de Bienes Públicos	0.00	0.00	0.00	0.00	0.00	0.00
P Planeación, seguimiento y evaluación de políticas públicas	0.00	0.00	0.00	0.00	0.00	0.00
F Promoción y fomento	0.00	0.00	0.00	0.00	0.00	0.00
G Regulación y supervisión	0.00	0.00	0.00	0.00	0.00	0.00
A Funciones de las Fuerzas Armadas (Únicamente Gobierno Federal)	0.00	0.00	0.00	0.00	0.00	0.00
R Específicos	0.00	0.00	0.00	0.00	0.00	0.00
K Proyectos de Inversión	0.00	0.00	0.00	0.00	0.00	0.00
M Administrativos y de Apoyo	0.00	0.00	0.00	0.00	0.00	0.00
M Apoyo al proceso presupuestario y para mejorar la eficiencia institucional	0.00	0.00	0.00	0.00	0.00	0.00
O Apoyo a la función pública y al mejoramiento de la gestión	0.00	0.00	0.00	0.00	0.00	0.00
M Operaciones ajenas	0.00	0.00	0.00	0.00	0.00	0.00
L Operaciones de cumplimiento de resolución jurisdiccional	0.00	0.00	0.00	0.00	0.00	0.00
N Desastres Naturales	0.00	0.00	0.00	0.00	0.00	0.00
J Pensiones y Jubilaciones	0.00	0.00	0.00	0.00	0.00	0.00
T Aportaciones a la seguridad social	0.00	0.00	0.00	0.00	0.00	0.00
Y Aportaciones a fondos de estabilización	0.00	0.00	0.00	0.00	0.00	0.00
Z Aportaciones a fondos de inversión y reestructura de pensiones	0.00	0.00	0.00	0.00	0.00	0.00
Programas de Gasto Federalizado (Gobierno Federal)	36,609,564.00	33,378.71	36,642,942.71	35,612,156.74	35,612,156.74	1,030,785.97
I Gasto Federalizado	36,609,564.00	33,378.71	36,642,942.71	35,612,156.74	35,612,156.74	1,030,785.97
C Participaciones a entidades federativas y municipios	0.00	0.00	0.00	0.00	0.00	0.00
D Costo financiero, deuda o apoyos a	0.00	0.00	0.00	0.00	0.00	0.00

MUNICIPIO DE JALPAN PUEBLA

GASTO POR CATEGORÍA PROGRAMÁTICA

Del 1 de Enero al 31 de Diciembre de 2021  
(Cifras en pesos)

Concepto	Egreso Aprobado (1)	Ampliaciones/Reducciones (2)	Egreso Modificado (3=1+2)	Egreso Devengado (4)	Egreso Pagado (5)	Subejercicio (6=3-4)
deudores y ahorradores de la banca	0.00	0.00	0.00	0.00	0.00	0.00
H Adeudos de ejercicios fiscales anteriores	0.00	0.00	0.00	0.00	0.00	0.00
TOTAL DEL GASTO	64,090,664.00	1,252,599.57	65,343,263.57	62,024,581.60	61,941,329.60	3,318,681.97

Bajo protesta de decir verdad declaramos que los Estados Financieros y sus notas, son razonablemente correctos y son responsabilidad del emisor.

*[Signature]*

C. NICOLAS GALINDO PEREZ  
PRESIDENTE MUNICIPAL CONSTITUCIONAL.

*[Signature]*

C. FANY BERENICE MAR GONZALEZ  
TESORERA MUNICIPAL.



TESORERIA MUNICIPAL  
JALPAN, PUEBLA  
2021 - 2024

*[Signature]*

C. MAURO TORREZ GOMEZ  
SECRETARIO GENERAL DEL AYUNTAMIENTO.



SECRETARIO DEL  
AYUNTAMIENTO DE  
JALPAN, PUEBLA  
2021 - 2024

MUNICIPIO DE JALPAN PUEBLA

INDICADORES DE RESULTADOS  
Al 31 de Diciembre de 2021

Indicador	Unidad de medida	Meta programada	Meta real
1003 PORCENTAJE DE POBLACIÓN ATENDIDA	BENEFICIARIO	0.000	100.000
1003 PORCENTAJE DE ACCIONES REALIZADAS	PROYECTO	0.000	100.000
1003 C1 PORCENTAJE DE MECANISMOS IMPLEMENTADOS	PROYECTO	0.000	100.000
1003 C1 PORCENTAJE DE MECANISMOS IMPLEMENTADOS	PROYECTO	0.000	100.000
1003 C2 PORCENTAJE DE INSTRUMENTOS IMPLEMENTADOS	DOCUMENTO	0.000	100.000
1003 C2 PORCENTAJE DE INSTRUMENTOS IMPLEMENTADOS	DOCUMENTO	0.000	100.000
1003 C2 PORCENTAJE DE INSTRUMENTOS IMPLEMENTADOS	REUNIÓN	0.000	100.000
1003 C2 PORCENTAJE DE INSTRUMENTOS IMPLEMENTADOS	BENEFICIARIO	0.000	100.000
1003 C2 PORCENTAJE DE INSTRUMENTOS IMPLEMENTADOS	SESIÓN	0.000	100.000
1003 C3 PORCENTAJE DE INSTRUMENTOS APLICADOS	PROYECTO	0.000	100.000
1003 C3 PORCENTAJE DE INSTRUMENTOS APLICADOS	SESIÓN	0.000	100.000
1003 C3 PORCENTAJE DE INSTRUMENTOS APLICADOS	DOCUMENTO	0.000	0.000
1003 C3 PORCENTAJE DE INSTRUMENTOS APLICADOS	DOCUMENTO	0.000	100.000
1003 C4 PORCENTAJE DE HERRAMIENTAS APLICADAS	SESIÓN	0.000	100.000
1003 C4 PORCENTAJE DE HERRAMIENTAS APLICADAS	DOCUMENTO	0.000	100.000
1003 C4 PORCENTAJE DE HERRAMIENTAS APLICADAS	DOCUMENTO	0.000	100.000
1003 C4 PORCENTAJE DE HERRAMIENTAS APLICADAS	SESIÓN	0.000	100.000
LA POBLACIÓN VIVE EN UN AMBIENTE SEGURO	DOCUMENTO	0.000	100.000
COBERTURA DE LOS SERVICIOS DE SEGURIDAD PÚBLICA MUNICIPAL OTORGADOS	DOCUMENTO	0.000	100.000
MAYOR SEGURIDAD EN EL MUNICIPIO Y EN LOS PLANTELES EDUCATIVOS	PROYECTO	0.000	100.000
VIGILANCIA PERMANENTE A TODA LA POBLACIÓN	PROYECTO	0.000	100.000
PORCENTAJE DE SESIONES DE CONSEJO REALIZADAS	SESIÓN	0.000	100.000
3601 PORCENTAJE DE ACCIONES REALIZADAS	BENEFICIARIO	0.000	100.000
3601 PORCENTAJE DE ACCIONES REALIZADAS	PROYECTO	0.000	1.000
3601 C1 MECANISMOS PARA LA CONCIENTIZACIÓN DEL CUIDADO DEL MEDIO AMBIENTE	REUNIÓN	0.000	100.000
3601 C1 MECANISMOS PARA LA CONCIENTIZACIÓN DEL CUIDADO DEL MEDIO AMBIENTE	DOCUMENTO	0.000	100.000
3601 C2 ESTRATEGIAS PARA EL MANEJO Y DESECHO DE RESIDUOS SÓLIDOS APLIC	EVENTO	0.000	100.000
3601 C2 ESTRATEGIAS PARA EL MANEJO Y DESECHO DE RESIDUOS SÓLIDOS APLIC	EVENTO	0.000	100.000
3601 C2 ESTRATEGIAS PARA EL MANEJO Y DESECHO DE RESIDUOS SÓLIDOS APLIC	PROYECTO	0.000	100.000
3601 C3 MECANISMOS PARA LA CAPACITACIÓN DE LOS PRODUCTORES EJECUTADOS	PROYECTO	0.000	100.000
3601 C3 MECANISMOS PARA LA CAPACITACIÓN DE LOS PRODUCTORES EJECUTADOS	PROYECTO	0.000	100.000
3601 C4 PROCESOS ACCESIBLES PARA LA TECNIFICACIÓN DESARROLLADOS	PROYECTO	0.000	100.000
3701 PORCENTAJE DE ACCIONES REALIZADAS	PROYECTO	0.000	100.000
3701 PORCENTAJE DE ACCIONES REALIZADAS	PROYECTO	0.000	100.000
3701 C1 MECANISMOS PARA EL PAGO DE OBLIGACIONES FINANCIERAS DEL MUNICI	PROYECTO	0.000	100.000
3701 C1 MECANISMOS PARA EL PAGO DE OBLIGACIONES FINANCIERAS DEL MUNICI	DOCUMENTO	0.000	100.000
3701 C2 ESTRATEGIAS PARA EL FORTALECIMIENTO DE LA SEGURIDAD PÚBLICA I	PROYECTO	0.000	1.000

## MUNICIPIO DE JALPAN PUEBLA

INDICADORES DE RESULTADOS  
Al 31 de Diciembre de 2021

3701 C2 ESTRATEGIAS PARA EL FORTALECIMIENTO DE LA SEGURIDAD PÚBLICA I REUNIÓN	0.000	100.000
3701 C3 LABORES PARA LA CONSTRUCCIÓN DE OBRAS DE INFRAESTRUCTURA BÁSIC PROYECTO	0.000	100.000
3701 C3 LABORES PARA LA CONSTRUCCIÓN DE OBRAS DE INFRAESTRUCTURA BÁSIC PROYECTO	0.000	100.000
3701 C3 LABORES PARA LA CONSTRUCCIÓN DE OBRAS DE INFRAESTRUCTURA BÁSIC PROYECTO	0.000	100.000
OBRAS DE INFRAESTRUCTURA REALIZADAS	0.000	-99.000
3801 PORCENTAJE DE POBLACIÓN ATENDIDA	0.000	100.000
SOLICITUD DE OBRAS A EJECUTAR	0.000	100.000
3801 PORCENTAJE DE ACCIONES REALIZADAS	0.000	100.000
ENTREGA OPORTUNA DE OBRAS DE URBANIZACION	0.000	100.000
3801 C1 LABORES PARA LA CONSTRUCCIÓN DE OBRA DE INFRAESTRUCTURA BÁSICA PROYECTO	0.000	100.000
3801 C1 LABORES PARA LA CONSTRUCCIÓN DE OBRA DE INFRAESTRUCTURA BÁSICA PROYECTO	0.000	100.000
3801 C1 LABORES PARA LA CONSTRUCCIÓN DE OBRA DE INFRAESTRUCTURA BÁSICA PROYECTO	0.000	100.000
3801 C1 LABORES PARA LA CONSTRUCCIÓN DE OBRA DE INFRAESTRUCTURA BÁSICA PROYECTO	0.000	0.000
SERVICIOS PUBLICOS DE AGUA POTABLE ENTREGADOS EN TIEMPO	0.000	0.000
3801 C2 LABORES PARA LA CONSTRUCCIÓN DE OBRA DE INFRAESTRUCTURA BÁSICA PROYECTO	0.000	100.000
3801 C2 LABORES PARA LA CONSTRUCCIÓN DE OBRA DE INFRAESTRUCTURA BÁSICA PROYECTO	0.000	100.000
3801 C2 LABORES PARA LA CONSTRUCCIÓN DE OBRA DE INFRAESTRUCTURA BÁSICA PROYECTO	0.000	100.000
3801 C2 LABORES PARA LA CONSTRUCCIÓN DE OBRA DE INFRAESTRUCTURA BÁSICA PROYECTO	0.000	100.000
ENTREGA DE ESPACIOS EDUCATIVOS	0.000	100.000
3801 C3 CONSTRUCCIÓN DE OBRAS DE INFRAESTRUCTURA EDUCATIVA PARA EL MUN PROYECTO	0.000	100.000
3801 C3 CONSTRUCCIÓN DE OBRAS DE INFRAESTRUCTURA EDUCATIVA PARA EL MUN PROYECTO	0.000	100.000
3801 C3 CONSTRUCCIÓN DE OBRAS DE INFRAESTRUCTURA EDUCATIVA PARA EL MUN PROYECTO	0.000	100.000
3801 C3 CONSTRUCCIÓN DE OBRAS DE INFRAESTRUCTURA EDUCATIVA PARA EL MUN PROYECTO	0.000	100.000
ENTREGA DE OBRAS DE AMPLIACION Y MEJORAMIENTO DE VIVIENDAS	0.000	100.000
3801 C4. LABORES PARA EL APOYO PARA LA MEJORA DE LA VIVIENDA REALIZAD PROYECTO	0.000	100.000
3801 C4. LABORES PARA EL APOYO PARA LA MEJORA DE LA VIVIENDA REALIZAD PROYECTO	0.000	100.000
3801 C4. LABORES PARA EL APOYO PARA LA MEJORA DE LA VIVIENDA REALIZAD PROYECTO	0.000	100.000
PAGOS EN SERVICIOS DE SEGURIDAD PÚBLICA Y OBLIGACIONES FINANCIERAS REA	0.000	100.000
INFRAESTRUCTURA MANTENIDA Y EJECUTADA	0.000	100.000
INFRAESTRUCTURA MANTENIDA Y EJECUTADA	0.000	100.000
INFRAESTRUCTURA MANTENIDA Y EJECUTADA	0.000	100.000
PORCENTAJE DE PERSONAS APOYADAS EN SITUACIÓN DE VULNERABILIDAD	0.000	0.000
PORCENTAJE DE PERSONAS APOYADAS EN SITUACIÓN DE VULNERABILIDAD	0.000	100.000
PORCENTAJE DE PERSONAS APOYADAS EN SITUACIÓN DE VULNERABILIDAD	0.000	100.000
PORCENTAJE DE LA POBLACIÓN BENEFICIADA	0.000	100.000
PROGRAMAS DE ASISTENCIA REALIZADOS	0.000	100.000
PORCENTAJE DE LA POBLACIÓN BENEFICIADA	0.000	100.000
EL SERVICIO DE RECOLECCIÓN Y DISPOSICIÓN FINAL DE LOS DESECHOS SÓLIDOS	0.000	100.000
4801 PORCENTAJE DE POBLACIÓN ATENDIDA	0.000	100.000
PORCENTAJES DE MANTENIMIENTOS REALIZADOS	0.000	100.000

MUNICIPIO DE JALPAN PUEBLA

INDICADORES DE RESULTADOS  
Al 31 de Diciembre de 2021

4801 PORCENTAJE DE ACCIONES REALIZADAS	PROYECTO	0.000	100.000
PORCENTAJE DE MANTENIMIENTOS REALIZADOS	PROYECTO	0.000	100.000
4801 C1 MECANISMOS PARA EL MANTENIMIENTO A LAS PRINCIPALES ÁREAS VERD	PROYECTO	0.000	100.000
4801 C2 MANTENIMIENTO DEL ALUMBRADO PÚBLICO REALIZADO	PROYECTO	0.000	100.000
4801 C3 LABORES PARA EL CONTROL DE CANINOS Y FELINOS REALIZADAS	PROYECTO	0.000	100.000
PORCENTAJE DE DISMINUCIÓN DE ENFERMEDADES EN RELACIÓN A ESTADÍSTICA 20	BENEFICIARIO	0.000	100.000
PORCENTAJE DE DISMINUCIÓN DE ENFERMEDADES EN RELACIÓN A ESTADÍSTICA 20	BENEFICIARIO	0.000	100.000
PORCENTAJE DE DISMINUCIÓN DE ENFERMEDADES EN RELACIÓN A ESTADÍSTICA 20	BENEFICIARIO	0.000	100.000
INCREMENTO EN LA DIFUSIÓN DE LAS ACTIVIDADES DE SALUD EN LA POBLACIÓN	BENEFICIARIO	0.000	100.000
PORCENTAJE DE DISMINUCIÓN DE ENFERMEDADES EN RELACIÓN A 2015	BENEFICIARIO	0.000	100.000
PORCENTAJE DE LA POBLACIÓN QUE PARTICIPA EN TALLERES Y PLÁTICAS DE CON	BENEFICIARIO	0.000	100.000
PORCENTAJE DE EXPEDIENTES DE PROGRAMAS DE SALUD LLEVADOS A CABO	DOCUMENTO	0.000	100.000
6102 PORCENTAJE DE POBLACIÓN ATENDIDA	BENEFICIARIO	0.000	1.000
6102 PORCENTAJE DE ACCIONES IMPLEMENTADAS	PROYECTO	0.000	0.000
6102 C1 INTEGRACIÓN DE BENEFICIARIOS A LOS PROGRAMAS FEDERALES DIFUNDI	EVENTO	0.000	100.000
6102 C2 TRABAJOS DE ASISTENCIA SOCIAL A GRUPOS VULNERABLES EN EL MUNIC	DOCUMENTO	0.000	100.000
6102 C2 TRABAJOS DE ASISTENCIA SOCIAL A GRUPOS VULNERABLES EN EL MUNIC	PROYECTO	0.000	100.000
6102 C2 TRABAJOS DE ASISTENCIA SOCIAL A GRUPOS VULNERABLES EN EL MUNIC	REUNIÓN	0.000	100.000
6102 C3 APOYOS ALIMENTARIOS PARA LA MEJORAR LA CALIDAD DE VIDA ENTREGA	EVENTO	0.000	100.000
6102 C3 APOYOS ALIMENTARIOS PARA LA MEJORAR LA CALIDAD DE VIDA ENTREGA	REUNIÓN	0.000	100.000
6102 C4 INSTRUMENTOS DE APOYO A LA MUJER PARA MEJORAR SU CALIDAD DE VI	REUNIÓN	0.000	100.000
6102 C4 INSTRUMENTOS DE APOYO A LA MUJER PARA MEJORAR SU CALIDAD DE VI	REUNIÓN	0.000	0.000
6102 C5 INTEGRACION FAMILIAL	EVENTO	0.000	100.000
TASA DE ESTUDIANTES DEL NIVEL PRIMARIA QUE OBTIENEN CERTIFICADO INCREM	BENEFICIARIO	0.000	100.000
6501 PORCENTAJE DE ACCIONES IMPLEMENTADAS	EVENTO	0.000	100.000
TASA DE ESTUDIANTES DEL NIVEL PRIMARIA QUE OBTIENEN CERTIFICADO INCREM	BENEFICIARIO	0.000	100.000
6501 PORCENTAJE DE ESTRATEGIAS IMPLEMENTADAS	EVENTO	0.000	0.000
GASTO EJERCIDO POR ELABORACIÓN DE PROGRAMA	DOCUMENTO	0.000	100.000
6501 C1 EVENTOS PARA EL FOMENTO DE CULTURA CÍVICA ORGANIZADO	EVENTO	0.000	100.000
6501 C1 EVENTOS PARA EL FOMENTO DE CULTURA CÍVICA ORGANIZADO	EVENTO	0.000	100.000
6501 C1 EVENTOS PARA EL FOMENTO DE CULTURA CÍVICA ORGANIZADO	EVENTO	0.000	100.000
MEJORAR LA EFICIENCIA EN EL APRENDIZAJE	PROYECTO	0.000	100.000
6501 C2 ASPECTO DEPORTIVO EN EL MUNICIPIO	EVENTO	0.000	100.000
TENER MAYOR ACCESO A EDUCACIÓN DE CALIDAD	PROYECTO	0.000	100.000
6501 C3 ACCIONES PARA LA PREVENCIÓN DE ENFERMEDADES Y FOMENTO A LA SAL	EVENTO	0.000	100.000
6501 C3 ACCIONES PARA LA PREVENCIÓN DE ENFERMEDADES Y FOMENTO A LA SAL	EVENTO	0.000	100.000
6501 C3 ACCIONES PARA LA PREVENCIÓN DE ENFERMEDADES Y FOMENTO A LA SAL	EVENTO	0.000	100.000
TALLERES DE ACTIVIDADES FÍSICAS, CULTURALES, DEPORTIVAS, ARTÍSTICAS Y	PROYECTO	0.000	100.000
GASTO EDUCATIVO POR ALUMNOS	PROYECTO	0.000	100.000

MUNICIPIO DE JALPAN PUEBLA

INDICADORES DE RESULTADOS  
Al 31 de Diciembre de 2021

Bajo protesta de decir verdad declaramos que los Estados Financieros y sus notas,  
son razonablemente correctos y son responsabilidad del emisor.



PRESIDENCIA MUNICIPAL  
JALPAN, PUEBLA  
2021 - 2024

C. NICÓLAS GALINDO PÉREZ  
PRESIDENTE MUNICIPAL CONSTITUCIONAL.

C. FANY BERENICE MAR GONZALEZ  
TESORERA MUNICIPAL.

C. MAURO TORREZ GOMEZ  
SECRETARIO GENERAL DEL AYUNTAMIENTO.



TESORERIA MUNICIPAL  
JALPAN, PUEBLA  
2021 - 2024



SECRETARIO DEL  
AYUNTAMIENTO DE  
JALPAN, PUEBLA  
2021 - 2024

MUNICIPIO DE JALPAN PUEBLA

PROGRAMAS Y PROYECTOS DE INVERSIÓN  
Al 31 de Diciembre de 2021

Actividad	Unidad de medida	Meta programada	Meta real	% avance
1003 C1 ESTRATEGIAS DE ATENCIÓN A LA CIUDADANA IMPLEMENTADAS				
REALIZAR 6 TRÁMITES Y SERVICIOS EN TIEMPO Y FORMA ESTABLECIDA				
INSTALAR 1 BUZÓN FÍSICO PARA QUEJAS O DENUNCIAS	OFICIOS	0.000	0.000	0.00
LLEVAR A CABO 5 SEGUIMIENTOS A LAS QUEJAS Y DENUNCIAS OPORTUNAMENTE	BUZON	0.000	0.000	0.00
	SEGUIMIENTOS	0.000	0.000	0.00
1003 C2 INSTRUMENTOS PARA EL SEGUIMIENTO DE LOS OBJETIVOS INSTITUCIONALES EJECUTADOS				
ELABORAR UN CODIGO DE CONDUCTA	CODIGO	0.000	0.000	0.00
INTEGRAR PROGRAMAS PRESUPUESTARIOS QUE SE VINCULAN CORRECTAMENTE CON EL PLAN DE DESARROLLO MUNICIPAL	PROGRAMAS	0.000	0.000	0.00
LLEVAR A CABO EVALUACIONES A LOS FONDOS FEDERALES	EVALUACION	0.000	0.000	0.00
TRANSFERENCIAS A JUNTAS AUXILIARES	TRANSFERENCIAS	0.000	0.000	0.00
REALIZAR SESIONES DE CABILDO	SESIONES	0.000	0.000	0.00
1003 C3 FORTALECIMIENTO DE LA HACIENDA PÚBLICA IMPLEMENTADO				
EJECUTAR 12 SISTEMAS DE RECAUDACIÓN.	SISTEMAS	0.000	0.000	0.00
REALIZAR 2 SEGUIMIENTOS AL EJERCICIO DEL GASTO	SEGUIMIENTOS	0.000	0.000	0.00
REALIZAR 12 ENTREGAS DE INFORMACIÓN FINANCIERA A LAS DIFERENTES DEPENDENCIAS	OFICIOS	0.000	0.000	0.00
REALIZAR PADRÓN DE PROVEEDORES	TRAMITES	0.000	0.000	0.00
1003 C4 HERRAMIENTAS PARA FORTALECER SISTEMA ANTICORRUPCIÓN Y LA TRANSPARENCIA APLICADAS				
REALIZAR 3 AUDITORIAS CORRESPONDIENTES A CADA EJERCICIO FISCAL	AUDITORIAS	0.000	0.000	0.00
LLEVAR A CABO 2 LEVANTAMIENTOS DE INVENTARIO DE BIENES MUEBLES	INVENTARIOS	0.000	0.000	0.00
DAR SEGUIMIENTOS A LAS DECLARACIONES DE SITUACIÓN PATRIMONIAL Y DE INTERESES.	DECLARACIONES	0.000	0.000	0.00
ATENDER 4 SOLICITUDES DE ACCESO A LA INFORMACIÓN PÚBLICA	SOLICITUDES	0.000	0.000	0.00
REALIZAR 4 ACTUALIZACIONES EN EL PORTAL WEB OFICIAL	ACTUALIZACIONES	0.000	0.000	0.00
2501 C1 MECANISMOS PARA EL EQUIPAMIENTO DEL CUERPO POLICIAL EJECUTADOS				
REALIZAR 1 ADQUISICIÓN DE EQUIPAMIENTO DE ARMAMENTO	ADQUISICION	0.000	0.000	0.00
REALIZAR 1 ADQUISICIÓN DE UNIFORMES PARA LOS ELEMENTOS	ADQUISICION	0.000	0.000	0.00
REALIZAR UN LEVANTAMIENTO DE LAS CUJP	CURP	0.000	0.000	0.00
2501 C2 INSTRUMENTOS PARA LA FORMACIÓN INTEGRAL PARA LOS CUERPOS DE SEGURIDAD IMPLEMENTADOS				
LLEVAR A CABO CAPACITACIONES EN DIVERSOS TEMAS AL CUERPO DE SEGURIDAD PÚBLICA	CAPACITACIONES	0.000	0.000	0.00
REALIZAR CERTIFICACIONES A LOS ELEMENTOS DE SEGURIDAD PÚBLICA	CERTIFICACIONES	0.000	0.000	0.00
2501 C3 HERRAMIENTAS PARA LA ATENCIÓN A LA CIUDADANÍA DEL MUNICIPIO DE JALPAN EN SITUACIONES DE EMER				
REALIZAR 4 CAMPAÑAS DE DIFUSIÓN SOBRE LA DENUNCIA	CAMPAÑAS	0.000	0.000	0.00
LLEVAR A CABO 4 OPERATIVOS EN PUNTOS ESTRATÉGICOS	OPERATIVOS	0.000	0.000	0.00
REALIZAR 4 CAMPAÑAS DE DIFUSIÓN DE LOS NÚMEROS DE EMERGENCIA	CAMPAÑAS	0.000	0.000	0.00
2501 C4 LABORES PARA MEJORAR LA MOVILIDAD VIAL EN EL MUNICIPIO REALIZADAS				
LLEVAR A CABO UN CURSO DE MOVILIDAD VIAL CON LOS NIÑOS DEL MUNICIPIO	CURSO	0.000	0.000	0.00
2501 C5 SISTEMAS PARA EL FORTALECIMIENTO DE PROTECCIÓN CIVIL EJECUTADOS				
DISEÑAR UN PLAN MUNICIPAL DE PROTECCIÓN CIVIL	COGIDO	0.000	0.000	0.00
REALIZAR 2 INSPECCIONES HABITUALES EN LOS INMUEBLES CONCURRIDOS DEL MUNICIPIO	INSPECCIONES	0.000	0.000	0.00
3601 C1 MECANISMOS PARA LA CONCIENTIZACIÓN DEL CUIDADO DEL MEDIO AMBIENTE IMPLEMENTADOS				
REALIZAR 1 PLÁTICA SOBRE EL CUIDADO DEL AGUA, RECICLADO, SEPARACIÓN DE LOS DESCHOS SÓLIDOS, REFORCES		0.000	0.000	0.00

MUNICIPIO DE JALPAN PUEBLA

PROGRAMAS Y PROYECTOS DE INVERSIÓN  
Al 31 de Diciembre de 2021

3601 C2	REALIZAR 4 AUTORIZACIONES PARA EL USO DE SUELO QUE CUMPLAN CON EL PROGRAMA DE DESARROLLO URBANO MUNI AUTORIZACIONES	0.000	0.000	0.000	0.000
	3601 C2 ESTRATEGIAS PARA EL MANEJO Y DESECHO DE RESIDUOS SÓLIDOS APLICADAS				
	LLEVAR A CABO 12 RECOLECCIONES DE RESIDUOS SÓLIDOS EN EL MUNICIPIO				
	REALIZAR 12 PAGOS PARA EL USO DEL RELLENO SANITARIO				
	COLOCAR 1 EQUIPAMIENTO DE DEPÓSITOS PARA BASURA EN LOS PRINCIPALES PUNTOS DEL MUNICIPIO				
3601 C3	MECANISMOS PARA LA CAPACITACIÓN DE LOS PRODUCTORES EJECUTADOS	0.000	0.000	0.000	0.000
	EJECUTAR 2 GESTIONES PARA LA ASESORÍA Y LA CAPACITACIÓN TÉCNICA PARA LOS PRODUCTORES.				
	LLEVAR A CABO 2 GESTIONES PARA EQUIPAMIENTO DE TRASPATIO				
3601 C4	PROCESOS ACCESIBLES PARA LA TECNIFICACIÓN DESARROLLADOS	0.000	0.000	0.000	0.000
	REALIZAR 1 GESTIÓN DE INSUMOS PARA LA PRODUCCIÓN AGRÍCOLA Y GANADERA				
	LLEVAR A CABO 1 GESTIONES PARA LA INTEGRACIÓN DE LOS PRODUCTORES A PROGRAMAS FEDERALES Y/O ESTATALES				
3801 C1	LABORES PARA LA CONSTRUCCIÓN DE OBRA DE INFRAESTRUCTURA BÁSICA REALIZADAS	0.000	0.000	0.000	0.000
	EJECUTAR 3 PROYECTOS DE CONSTRUCCIÓN DE SISTEMA DE DRENAJE SANITARIO				
	EJECUTAR 2 PROYECTOS CONSTRUCCIÓN DE SISTEMAS DE RED DE AGUA POTABLE				
	EJECUTAR 2 PROYECTOS DE CONSTRUCCIÓN DE RED DE ENERGÍA ELÉCTRICA				
	EJECUTAR 4 PROYECTOS DE REHABILITACIÓN DE CAMINOS				
	EJECUTAR 2 LABORES PARA LA CONSTRUCCIÓN DE OBRA DE INFRAESTRUCTURA BÁSICA REALIZADAS				
3801 C2	LABORES PARA LA CONSTRUCCIÓN DE PAVIMENTOS Y/O GUARNICIONES	0.000	0.000	0.000	0.000
	EJECUTAR 4 PROYECTOS DE CONSTRUCCIÓN DE MUROS DE CONTENSIÓN				
	EJECUTAR 2 PROYECTOS DE CONSTRUCCIÓN DE PARQUES PÚBLICO				
	EJECUTAR 1 PROYECTO DE ALUMBRADO PÚBLICO				
3801 C3	CONSTRUCCIÓN DE OBRAS DE INFRAESTRUCTURA EDUCATIVA PARA EL MUNICIPIO REALIZADAS	0.000	0.000	0.000	0.000
	EJECUTAR 3 PROYECTOS DE CONSTRUCCIÓN Y/O MEJORA DE AULAS				
	EJECUTAR 1 PROYECTO DE CONSTRUCCIÓN DE ANEXO SANITARIO				
	EJECUTAR 1 PROYECTO DE CONSTRUCCIÓN DE BARRDAS PERIMETRALES.				
	EJECUTAR 2 PROYECTOS DE CONSTRUCCIÓN DE TECHADO DE CANCHAS				
3801 C4	LABORES PARA EL APOYO PARA LA MEJORA DE LA VIVIENDA REALIZADA	0.000	0.000	0.000	0.000
	EJECUTAR 4 PROYECTOS DE CONSTRUCCIÓN DE CUARTOS ADICIONALES.				
	EJECUTAR 2 PROYECTOS DE CONSTRUCCIÓN DE SANITARIOS CON BIODIGESTOR				
	EJECUTAR 2 PROYECTOS DE CONSTRUCCIÓN DE CAFTACIÓN DE AGUAS PLUVIALES				
3701 C1	MECANISMOS PARA EL PAGO DE OBLIGACIONES FINANCIERAS DEL MUNICIPIO IMPLEMENTADOS	0.000	0.000	0.000	0.000
	CUBRIR 12 PAGOS DE LAS OBLIGACIONES FINANCIERAS DE ENERGÍA ELÉCTRICA EN EL MUNICIPIO				
	REALIZAR 1 APORTACIÓN PARA EL CONVENIO DE TRANSFERENCIA AL CE.RE.SO.				
3701 C2	ESTRATEGIAS PARA EL FORTALECIMIENTO DE LA SEGURIDAD PÚBLICA IMPLEMENTADAS	0.000	0.000	0.000	0.000
	EJECUTAR 1 PROYECTO PARA EL FORTALECIMIENTO DE LA SEGURIDAD PÚBLICA.				
	REALIZAR 12 RECORRIDOS DE VIGILANCIA				
3701 C3	LABORES PARA LA CONSTRUCCIÓN DE OBRAS DE INFRAESTRUCTURA BÁSICA DE URBANIZACIÓN IMPLEMENTADA	0.000	0.000	0.000	0.000
	EJECUTAR 2 PROYECTOS DE OBRAS DE MEJORA A LA URBANIZACIÓN DEL MUNICIPIO				
	EJECUTAR 2 PROYECTOS DE OBRAS DE REHABILITACIÓN DE CALLES				
	EJECUTAR 1 PROYECTO DE REHABILITACIÓN DE ALUMBRADO PÚBLICO				



MUNICIPIO DE JALPAN PUEBLA

PROGRAMAS Y PROYECTOS DE INVERSIÓN  
Al 31 de Diciembre de 2021

4801 C1 MECANISMOS PARA EL MANTENIMIENTO A LAS PRINCIPALES ÁREAS VERDES IMPLEMENTADOS						0.000	0.000	0.00
REALIZAR 1 MANTENIMIENTO DE LOS PARQUES, JARDINES, CALLES Y BULEVARES								
4801 C2 MANTENIMIENTO DEL ALUMBRADO PÚBLICO REALIZADO						0.000	0.000	0.00
REALIZAR 6 MANTENIMIENTOS DE LAS LUMINARIAS EN LAS CALLES DEL MUNICIPIO								
4801 C3 LABORES PARA EL CONTROL DE CANINOS Y FELINOS REALIZADAS						0.000	0.000	0.00
GESTIONAR 1 CAMPAÑA PARA LA ESTERILIZACIÓN								
6102 C1 INTEGRACIÓN DE BENEFICIARIOS A LOS PROGRAMAS FEDERALES DIFUNDIDAS						0.000	0.000	0.00
REALIZAR DIFUSIÓN Y COORDINACIÓN CON AUTORIDADES SOBRE LOS PROGRAMAS FEDERALES								
REALIZAR 1 ADQUISICIÓN DE UNIFORMES PARA EL PERSONAL						0.000	0.000	0.00
6102 C2 TRABAJOS DE ASISTENCIA SOCIAL A GRUPOS VULNERABLES EN EL MUNICIPIO IMPLEMENTADOS						0.000	0.000	0.00
BRINDAR 3 APOYOS EN CONSULTAS PSICOLÓGICAS-MÉDICAS - JURÍDICAS								
BRINDAR 3 APOYOS A NIÑOS CON DISCAPACIDAD						0.000	0.000	0.00
REALIZAR 6 TALLERES PARA LA CAPACITACIÓN PARA EL TRABAJO						0.000	0.000	0.00
6102 C3 APOYOS ALIMENTARIOS PARA LA MEJORAR LA CALIDAD DE VIDA ENTREGADOS						0.000	0.000	0.00
REALIZAR 12 ENTREGAS DE APOYOS DIVERSOS A NIÑOS, JÓVENES, ADULTOS MAYORES, MUJERES, PERSONAS CON DIS APOYOS						0.000	0.000	0.00
12 APOYOS PARA EL FUNCIONAMIENTO DEL COMEDOR MUNICIPAL								
6102 C4 INSTRUMENTOS DE APOYO A LA MUJER PARA MEJORAR SU CALIDAD DE VIDA OTORGADOS						0.000	0.000	0.00
OTORGAR 12 PLÁTICAS PARA LA CONCIENTIZACIÓN DE TEMAS DE VIOLENCIA DE GÉNERO								
IMPLEMENTAR 12 PLÁTICAS PARA EL CUIDADO DE LA SALUD FÍSICA Y MENTAL						0.000	0.000	0.00
REALIZAR 12 EVENTOS PARA LA POBLACIÓN								
6102 C5 INTEGRACIÓN FAMILIAR						0.000	0.000	0.00
LLEVAR A CABO 17 EVENTOS PÚBLICOS CONMEMORATIVOS A LAS DIFERENTES FECHAS CÉLEBRES EN EL TRANSURSO								
6501 C1 EVENTOS PARA EL FOMENTO DE CULTURA CÍVICA ORGANIZADOS						0.000	0.000	0.00
ORGANIZAR 4 EVENTOS CÍVICOS (DESFILES, CLAUSURAS, HONORES A LA BANDERA EN FECHAS ESPECÍFICAS)								
ORGANIZAR 2 EVENTOS SOCIALES						0.000	0.000	0.00
APOYAR CON LOS MATERIALES NECESARIOS PARA LAS ESCUELAS DEL MUNICIPIO								
6501 C2 ASPECTO DEPORTIVO EN EL MUNICIPIO FOMENTADO						0.000	0.000	0.00
ORGANIZAR 2 EVENTOS DEPORTIVOS CON LA PARTICIPACIONES DE LAS ESCUELAS DE LOS MUNICIPIOS								
6501 C2 ACCIONES PARA LA PREVENCIÓN DE ENFERMEDADES Y FOMENTO A LA SALUD IMPLEMENTADOS						0.000	0.000	0.00
LLEVAR A CABO 4 JORNADAS MÉDICAS DE SALUD								
REALIZAR 12 CAMPAÑAS Y PLÁTICAS PARA EL CUIDADO DE LA SALUD						0.000	0.000	0.00
REALIZAR ENTREGAS DE DOTACION DE CLORO EN EL MUNICIPIO								

Bajo protesta de decir verdad declaramos que los Estados Financieros y sus notas,  
son razonablemente correctos y son responsabilidad del emisor.

MUNICIPIO DE JALPAN PUEBLA

PROGRAMAS Y PROYECTOS DE INVERSIÓN

Al 31 de Diciembre de 2021



PRES:

JALI  
2021

C. NICOLÁS GALINDO PÉREZ  
PRESIDENTE MUNICIPAL CONSTITUCIONAL.

C. FANY BERENICE MAR GONZALEZ  
TESORERA MUNICIPAL.




TESORERIA MUNICIPAL  
JALPAN, PUEBLA  
2021 - 2024

C. MAURO TORREZ GOMEZ  
SECRETARIO GENERAL DEL AYUNTAMIENTO.



SECRETARIO DEL  
AYUNTAMIENTO DE  
JALPAN, PUEBLA  
2021 - 2024



**CLAVE 26-03**

## **MUNICIPIO DE JALPAN PUEBLA**

### **IV. INFORMACION COMPLEMENTARIA**

- 4.**
  - **Estado de Origen y Aplicación de Recursos**
  - **Balanza de Comprobación (Desde cuentas de balance hasta a las cuentas de gastos)**
  - **Estado del Ejercicio del presupuesto de Egresos por Fuente de Financiamiento (financiamiento 4,5,6)**

MUNICIPIO DE JALPAN PUEBLA  
 RFC: MJP-930215-NS2  
 ESTADO DE ORIGEN Y APLICACIÓN DE RECURSOS  
 Periodo comprendido del 1 al 31 de Diciembre de 2021

	ORIGEN DE RECURSOS		APLICACIÓN DE RECURSOS
Capitulo		Capitulo	
PARTICIPACIONES	0.00	MATERIALES DE ADMINISTRACIÓN, EMISIÓN DE ALIMENTOS Y UTENSILIOS	0.00
		COMBUSTIBLES, LUBRICANTES Y ADITIVOS	0.00
		SERVICIOS PROFESIONALES, CIENTÍFICOS Y T	0.00
		SERVICIOS FINANCIEROS, BANCARIOS Y COMER	0.00
		SERVICIOS OFICIALES	0.00
 Total de Origen de Recursos	 0.00	 Total de Aplicación de Recursos	 0.00
Efecto Neto de las Cuentas de Balance	-1,968,597.73	Saldo Final	2,219,516.63
Efecto Cuentas Activo	27,883,756.34		
Efecto Cuentas Pasivo	-41,232.71		
Efecto Cuentas Patrimonio	-29,811,121.36		
 Subtotal	 -1,968,597.73	Demostración del Saldo Final	
		CAJA	6,772.49
Saldo Anterior	4,188,114.36	BANCOS	2,212,744.14
		INVERSIONES	0.00
Total.....	2,219,516.63	Aplicación.....	2,219,516.63

Bajo protesta de decir verdad declaramos que los Estados Financieros y sus notas, son razonablemente correctos y son responsabilidad del emisor.



*[Signature]*

C. NICOLAS GALINDO PÉREZ  
PRESIDENTE MUNICIPAL CONSTITUCIONAL.

**PRESIDENTE MUNICIPAL  
JALPAN, PUEBLA  
2021 - 2024**

*[Signature]*

C. FANY BERENICE MAR GONZALEZ  
TESORERA MUNICIPAL.



**TESORERÍA MUNICIPAL  
JALPAN, PUEBLA  
2021 - 2024**

*[Signature]*

C. MAURO TORREZ GOMEZ  
SECRETARIO GENERAL DEL AYUNTAMIENTO.



**SECRETARIO DEL  
AYUNTAMIENTO DE  
JALPAN, PUEBLA  
2021 - 2024**

## MUNICIPIO DE JALPAN PUEBLA

RFC: MJP-930215-NS2  
BALANZA DE COMPROBACIÓN DE DICIEMBRE 2021

		SALDO ANT.:	CARGOS:	ABONOS:	SALDO:
1	ACTIVO	174,076,833.84	13,888,768.84	43,741,122.91	144,224,479.77
1.1	ACTIVO CIRCULANTE	6,878,631.25	9,605,314.83	11,561,665.74	4,922,280.34
1.1.1	EFFECTIVO Y EQUIVALENTES	4,188,114.36	4,952,795.10	6,921,392.83	2,219,516.63
1.1.1.1	EFFECTIVO	18,827.85	22,489.65	34,545.01	6,772.49
1.1.1.1.1	CAJA	18,827.85	22,489.65	34,545.01	6,772.49
1.1.1.1.1.1	PROPIOS	12,073.50	22,471.50	34,545.00	0.00
1.1.1.1.1.2	PARTICIPACIONES	6,753.34	18.15	0.01	6,771.48
1.1.1.1.1.3	FISM	0.99	0.00	0.00	0.99
1.1.1.1.1.4	CAJA FORTAMUN	0.02	0.00	0.00	0.02
1.1.1.1.2	BANCOS/TESORERÍA	4,169,286.51	4,930,305.45	6,886,847.82	2,212,744.14
1.1.1.2.1	PARTICIPACIONES	406,750.21	3,442,159.52	2,087,455.53	1,761,454.20
1.1.1.2.1.6	BBVA BANCOMER CTA 0112625857				
	PARTICIPACIONES 2	271,464.29	2.18	200,000.00	71,466.47
1.1.1.2.1.9	BBVA BANCOMER CTA 0117674317				
	PARTICIPACIONES	135,285.92	3,442,157.34	1,887,455.53	1,689,987.73
1.1.1.2.2	F.I.S.M.	3,119,100.53	23.03	2,800,090.90	319,032.66
1.1.1.2.2.7	BANCOMER CTA.2046606768	-17,504.90	0.00	0.00	-17,504.90
1.1.1.2.2.12	BBVA BANCOMER 0112447681 FISM 2018	335,425.61	2.80	0.00	335,428.41
1.1.1.2.2.14	BBVA BANCOMER 0117674368 FISM	2,801,179.82	20.23	2,800,090.90	1,109.15
1.1.1.2.3	FAFOM	580,809.80	1,314,712.12	1,858,609.00	36,912.92
1.1.1.2.3.8	BANCOMER CTA.0111499009 FORT.2018	735.51	0.00	0.00	735.51
1.1.1.2.3.9	BBVA BANCOMER CTA 0112447754 FORTAMUN	35,551.73	0.30	0.00	35,552.03
1.1.1.2.3.11	BBVA BANCOMER 0117674392 FORTAMUN	544,522.56	1,314,711.82	1,858,609.00	625.38
1.1.1.2.7	INGRESOS PROPIOS	19,093.50	85,858.06	9,607.20	95,344.36
1.1.1.2.7.6	BBVA BANCOMER 0117674325 RECURSOS				
	PROPIOS	694.50	79,332.01	487.20	79,539.31
1.1.1.2.7.7	BBVA BANCOMER 0117790031INGRESOS PREDIAL	18,399.00	6,526.05	9,120.00	15,805.05
1.1.1.2.10	OTROS FONDOS	43,532.47	87,552.72	131,085.19	0.00
1.1.1.2.10.16	BBVA BANCOMER 0117674449 HIDROCARBUROS	43,532.47	87,552.72	131,085.19	0.00
1.1.2	DERECHOS A RECIBIR EFFECTIVO O EQUIVALENTES	56,349.26	4,652,519.73	4,640,272.91	68,596.08
1.1.2.2	CUENTAS POR COBRAR A CORTO PLAZO	35,646.50	4,566,075.75	4,566,075.75	35,646.50
1.1.2.2.3	CUENTAS POR COBRAR A LA FEDERACIÓN	0.00	1,314,342.00	1,314,342.00	0.00
1.1.2.2.4	CUENTAS POR COBRAR A ENTIDADES FEDERATIVAS Y MUNICIPIOS	0.00	3,251,733.75	3,251,733.75	0.00
1.1.2.2.9	OTRAS CUENTAS POR COBRAR	35,646.50	0.00	0.00	35,646.50
1.1.2.3	DEUDORES DIVERSOS POR COBRAR A CORTO PLAZO	20,702.76	12,246.82	0.00	32,949.58
1.1.2.3.1	GASTOS A COMPROBAR Y PENDIENTES DE APLICAR	0.00	104.00	0.00	104.00
1.1.2.3.2	SUBSIDIO PARA EL EMELEO. COB. INDEB. DE NÓM. Y CHE. DEV.	16,702.76	12,142.82	0.00	28,845.58
1.1.2.3.9	FUNCIONARIOS Y EMPLEADOS	4,000.00	0.00	0.00	4,000.00
1.1.2.4	INGRESOS POR RECUPERAR A CORTO PLAZO	0.00	74,197.16	74,197.16	0.00
1.1.2.4.1	CONTRIBUCIONES A COBRAR	0.00	6,526.00	6,526.00	0.00
1.1.2.4.3	DERECHOS POR COBRAR	0.00	8,295.50	8,295.50	0.00
1.1.2.4.4	PRODUCTOS POR COBRAR	0.00	59,375.66	59,375.66	0.00
1.1.3	DERECHOS A RECIBIR BIENES O SERVICIOS	2,634,167.63	0.00	0.00	2,634,167.63
1.1.3.1	ANTICIPO A PROVEEDORES POR ADQUISICIÓN DE BIENES Y PRESTACIÓN DE SERVICIOS A CORTO PLAZO	353,760.38	0.00	0.00	353,760.38
1.1.3.4	ANTICIPO A CONTRATISTAS POR OBRAS PÚBLICAS A CORTO PLAZO	2,280,407.25	0.00	0.00	2,280,407.25
1.2	ACTIVO NO CIRCULANTE	167,198,202.59	4,283,454.01	32,179,457.17	139,302,199.43
1.2.3	BIENES INMUEBLES, INFRAESTRUCTURA Y CONSTRUCCIONES EN PROCESO	176,168,362.34	4,283,454.01	31,426,034.40	149,025,781.95
1.2.3.1	TERRENOS	1,025,000.00	0.00	0.00	1,025,000.00
1.2.3.1.1	TERRENOS	1,025,000.00	0.00	0.00	1,025,000.00
1.2.3.3	EDIFICIOS NO HABITACIONALES	42,919,036.36	0.00	0.00	42,919,036.36
1.2.3.3.1	EDIFICIOS NO HABITACIONALES	42,919,036.36	0.00	0.00	42,919,036.36

## MUNICIPIO DE JALPAN PUEBLA

RFC: MJP-930215-NS2  
BALANZA DE COMPROBACIÓN DE DICIEMBRE 2021

	SALDO ANT.:	CARGOS:	ABONOS:	SALDO:	
1.2.3.5	CONSTRUCCIONES EN PROCESO EN BIENES DE DOMINIO PÚBLICO	117,563,120.58	4,283,454.01	31,426,034.40	90,420,540.19
1.2.3.5.1	EDIFICACIÓN HABITACIONAL EN PROCESO	22,575,000.98	0.00	9,800,500.98	12,774,500.00
1.2.3.5.1.1	EDIFICACIÓN HABITACIONAL EN PROCESO	22,575,000.98	0.00	9,800,500.98	12,774,500.00
1.2.3.5.2	EDIFICACIÓN NO HABITACIONAL EN PROCESO	30,351,613.72	657,171.00	1,531,631.75	29,477,152.97
1.2.3.5.2.1	EDIFICACIÓN NO HABITACIONAL EN PROCESO	30,351,613.72	657,171.00	1,531,631.75	29,477,152.97
1.2.3.5.3	CONST. DE OBRAS PARA EL ABASTECIMIENTO DE AGUA, ELECTRICIDAD Y TELECOMUNICACIONES EN PROCESO	22,864,931.39	85,395.57	1,763,226.12	21,187,100.84
1.2.3.5.3.1	CONST. DE OBRAS PARA EL ABASTECIMIENTO DE AGUA, ELECTRICIDAD Y TELECOMUNICACIONES EN PROCESO	22,864,931.39	85,395.57	1,763,226.12	21,187,100.84
1.2.3.5.4	DIVISIÓN DE TERRENOS Y CONSTRUCCIÓN DE OBRAS DE URBANIZACIÓN EN PROCESO	29,287,413.27	0.00	6,001,248.49	23,286,164.78
1.2.3.5.4.1	DIVISIÓN DE TERRENOS Y CONSTRUCCIÓN DE OBRAS DE URBANIZACIÓN EN PROCESO	29,287,413.27	0.00	6,001,248.49	23,286,164.78
1.2.3.5.5	CONSTRUCCIÓN DE VÍAS DE COMUNICACIÓN EN PROCESO	12,484,161.22	3,540,887.44	12,329,427.06	3,695,621.60
1.2.3.5.5.1	CONSTRUCCIÓN DE CARRETERAS, PUENTES Y SIMILARES	12,484,161.22	3,540,887.44	12,329,427.06	3,695,621.60
1.2.3.6	CONSTRUCCIONES EN PROCESO EN BIENES PROPIOS	14,661,205.40	0.00	0.00	14,661,205.40
1.2.3.6.3	CONSTRUCCIÓN DE OBRAS PARA EL ABASTECIMIENTO DE AGUA, PETRÓLEO, GAS, ELECTRICIDAD Y TELECOMUNICACIO.	2,653,700.99	0.00	0.00	2,653,700.99
1.2.3.6.3.1	OBRAS DE GENERACIÓN Y CONDUCCIÓN DE ENERGÍA ELÉCTRICA	2,653,700.99	0.00	0.00	2,653,700.99
1.2.3.6.4	DIVISIÓN DE TERRENOS Y CONSTRUCCIÓN DE OBRAS DE URBANIZACIÓN EN PROCESO	4,417,645.82	0.00	0.00	4,417,645.82
1.2.3.6.4.1	DIVISIÓN DE TERRENOS Y CONSTRUCCIÓN DE OBRAS DE URBANIZACIÓN EN PROCESO	4,417,645.82	0.00	0.00	4,417,645.82
1.2.3.6.5	CONSTRUCCIÓN DE VÍAS DE COMUNICACIÓN EN PROCESO	4,117,413.35	0.00	0.00	4,117,413.35
1.2.3.6.5.1	CONSTRUCCIÓN DE VÍAS DE COMUNICACIÓN EN PROCESO	4,117,413.35	0.00	0.00	4,117,413.35
1.2.3.6.7	INSTALACIONES Y EQUIPAMIENTO EN CONSTRUCCIONES EN PROCESO	3,472,445.24	0.00	0.00	3,472,445.24
1.2.3.6.7.1	INSTALACIONES Y EQUIPAMIENTO EN CONSTRUCCIONES EN PROCESO	3,472,445.24	0.00	0.00	3,472,445.24
1.2.4	BIENES MUEBLES	3,762,580.96	0.00	0.00	3,762,580.96
1.2.4.1	MOBILIARIO Y EQUIPO DE ADMINISTRACIÓN	153,996.75	0.00	0.00	153,996.75
1.2.4.1.1	MUEBLES DE OFICINA Y ESTANTERÍA	4,398.00	0.00	0.00	4,398.00
1.2.4.1.1.1	MUEBLES DE OFICINA Y ESTANTERÍA	4,398.00	0.00	0.00	4,398.00
1.2.4.1.3	EQUIPO DE CÓMPUTO Y DE TECNOLOGÍAS DE LA INFORMACIÓN	114,954.83	0.00	0.00	114,954.83
1.2.4.1.3.1	EQUIPO DE CÓMPUTO Y DE TECNOLOGÍAS DE LA INFORMACIÓN	114,954.83	0.00	0.00	114,954.83
1.2.4.1.9	OTROS MOBILIARIOS Y EQUIPOS DE ADMINISTRACIÓN	34,643.92	0.00	0.00	34,643.92
1.2.4.1.9.1	OTROS MOBILIARIOS Y EQUIPOS DE ADMINISTRACIÓN	34,643.92	0.00	0.00	34,643.92
1.2.4.3	EQUIPO E INSTRUMENTAL MÉDICO Y DE LABORATORIO	260,000.00	0.00	0.00	260,000.00
1.2.4.3.1	EQUIPO MÉDICO Y DE LABORATORIO	260,000.00	0.00	0.00	260,000.00
1.2.4.3.1.1	EQUIPO MÉDICO Y DE LABORATORIO	260,000.00	0.00	0.00	260,000.00
1.2.4.4	VEHÍCULOS Y EQUIPO DE TRANSPORTE	2,810,652.99	0.00	0.00	2,810,652.99
1.2.4.4.1	AUTOMÓVILES Y EQUIPO TERRESTRE	2,810,652.99	0.00	0.00	2,810,652.99
1.2.4.4.1.1	VEHÍCULOS Y EQUIPO TERRESTRE, DESTINADOS A SERVICIOS PÚBLICOS Y A LA OPERACIÓN DE PROGRAMAS PÚBLICOS	2,810,652.99	0.00	0.00	2,810,652.99

## MUNICIPIO DE JALPAN PUEBLA

RFC: MJP-930215-NS2

## BALANZA DE COMPROBACIÓN DE DICIEMBRE 2021

		SALDO ANT.:	CARGOS:	ABONOS:	SALDO:
1.2.4.5	EQUIPO DE DEFENSA Y SEGURIDAD	300,582.54	0.00	0.00	300,582.54
1.2.4.5.1	EQUIPO DE DEFENSA Y SEGURIDAD	300,582.54	0.00	0.00	300,582.54
1.2.4.6	MAQUINARIA, OTROS EQUIPOS Y HERRAMIENTAS	237,348.70	0.00	0.00	237,348.70
1.2.4.6.5	EQUIPO DE COMUNICACIÓN Y TELECOMUNICACIÓN	237,348.70	0.00	0.00	237,348.70
1.2.4.6.5.1	EQUIPO DE COMUNICACIÓN Y TELECOMUNICACIÓN	237,348.70	0.00	0.00	237,348.70
1.2.5	ACTIVOS INTANGIBLES	34,800.00	0.00	0.00	34,800.00
1.2.5.1	SOFTWARE	34,800.00	0.00	0.00	34,800.00
1.2.5.1.1	SOFTWARE	34,800.00	0.00	0.00	34,800.00
1.2.6	DEPRECIACIÓN, DETERIORO Y AMORTIZACIÓN ACUMULADA DE BIENES	12,767,540.73	0.00	753,422.77	13,520,963.50
1.2.6.1	DEPRECIACIÓN ACUMULADA DE BIENES INMUEBLES	10,107,186.92	0.00	596,097.72	10,703,284.64
1.2.6.1.2	DEPRECIACIÓN ACUMULADA DE EDIFICIOS NO RESIDENCIALES	10,107,186.92	0.00	596,097.72	10,703,284.64
1.2.6.3	DEPRECIACIÓN ACUMULADA DE BIENES MUEBLES	2,632,320.40	0.00	152,491.71	2,784,812.19
1.2.6.3.1	DEPRECIACIÓN ACUMULADA DE MOBILIARIO Y EQUIPO DE ADMINISTRACIÓN	89,327.97	0.00	6,293.52	95,621.49
1.2.6.3.1.1	MUEBLES DE OFICINA Y ESTANTERÍA	366.34	0.00	183.16	549.50
1.2.6.3.1.3	EQUIPO DE CÓMPUTO Y DE TECNOLOGÍA DE LA INFORMACIÓN	63,690.47	0.00	5,322.70	69,013.17
1.2.6.3.1.4	OTROS MOBILIARIOS Y EQUIPOS DE ADMINISTRACIÓN	25,271.16	0.00	767.66	26,058.82
1.2.6.3.3	DEPRECIACIÓN ACUMULADA DE EQUIPO E INSTRUMENTAL MÉDICO Y DE LABORATORIO	90,999.65	0.00	21,666.58	112,666.23
1.2.6.3.3.1	EQUIPO MEDICO Y DE LABORATORIO	90,999.65	0.00	21,666.58	112,666.23
1.2.6.3.4	DEPRECIACIÓN ACUMULADA DE EQUIPO DE TRANSPORTE	2,324,777.57	0.00	103,006.05	2,427,783.62
1.2.6.3.4.1	VEHÍCULOS Y EQUIPO TERRESTRE	2,324,777.57	0.00	103,006.05	2,427,783.62
1.2.6.3.5	DEPRECIACIÓN ACUMULADA DE EQUIPO DE DEFENSA Y SEGURIDAD	12,523.79	0.00	6,261.07	18,785.66
1.2.6.3.6	DEPRECIACIÓN ACUMULADA DE MAQUINARIA, OTRO EQUIPO Y HERRAMIENTAS	114,691.50	0.00	15,263.69	129,955.19
1.2.6.3.6.5	EQUIPO COMUNICACIÓN Y TELECOMUNICACIÓN	114,691.50	0.00	15,263.69	129,955.19
1.2.6.5	AMORTIZACIÓN ACUMULADA DE ACTIVOS INTANGIBLES	20,033.33	0.00	4,833.34	32,866.67
1.2.6.5.1	AMORTIZACIÓN ACUMULADA DE SOFTWARE	20,033.33	0.00	4,833.34	32,866.67
2	PASIVO	708,248.15	6,756,998.48	6,715,765.77	667,015.44
2.1	PASIVO CIRCULANTE	708,248.15	6,756,998.48	6,715,765.77	667,015.44
2.1.1	CUENTAS POR PAGAR A CORTO PLAZO	708,248.15	6,756,998.48	6,715,765.77	667,015.44
2.1.1.1	SERVICIOS PERSONALES POR PAGAR A CORTO PLAZO	259,430.80	1,237,316.38	1,237,316.38	259,430.80
2.1.1.1.1	REMUNERACIÓN POR PAGAR AL PERSONAL DE CARÁCTER PERMANENTE A CORTO PLAZO	259,430.80	1,237,316.38	1,237,316.38	259,430.80
2.1.1.2	PROVEEDORES POR PAGAR A CORTO PLAZO	206,726.54	701,689.32	494,962.78	0.00
2.1.1.2.1	DEUDAS POR ADQUISICIÓN DE BIENES Y CONTRATACIÓN DE SERVICIOS POR PAGAR A CORTO PLAZO	206,726.54	701,689.32	494,962.78	0.00
2.1.1.3	CONTRATISTAS POR OBRAS PÚBLICAS POR PAGAR A CORTO PLAZO	81,649.08	4,283,454.01	4,283,454.01	81,649.08
2.1.1.5	TRANSFERENCIAS OTORGADAS POR PAGAR A CORTO PLAZO	26,018.60	534,538.77	508,520.17	0.00
2.1.1.5.6	AYUDAS SOCIALES	26,018.60	534,538.77	508,520.17	0.00
2.1.1.7	RETENCIONES Y CONTRIBUCIONES POR PAGAR A CORTO PLAZO	209,677.81	0.00	191,512.43	401,190.24
2.1.1.7.1	RETENCIONES DE IMPUESTOS POR PAGAR A CORTO PLAZO	213,079.68	0.00	108,260.43	321,340.11
2.1.1.7.1.1	I.S.R. RETENCIÓN POR HONORARIOS	3,980.00	0.00	0.00	3,980.00
2.1.1.7.1.3	I.S.R. RETENIDO POR SUELDOS Y SALARIOS	209,099.68	0.00	102,290.43	311,390.11

MUNICIPIO DE JALPAN PUEBLA

RFC: MJP-930215-NS2  
BALANZA DE COMPROBACIÓN DE DICIEMBRE 2021

	SALDO ANT.:	CARGOS:	ABONOS:	SALDO:
2.1.1.7.1.5	I.V.A. RETENIDO POR HONORARIOS	0.00	5,970.00	5,970.00
2.1.1.7.3	IMPUESTOS Y DERECHOS POR PAGAR A CORTO PLAZO	-3,402.00	0.00	-3,402.00
2.1.1.7.5	IMPUESTOS SOBRE NÓMINA Y OTROS QUE DERIVEN DE UNA RELACIÓN LABORAL POR PAGAR A CORTO PLAZO	0.13	83,252.00	83,252.13
2.1.1.9	OTRAS CUENTAS POR PAGAR A CORTO PLAZO	-75,254.68	0.00	-75,254.68
2.1.1.9.9	OTRAS CUENTAS POR PAGAR A CORTO PLAZO	-75,254.68	0.00	-75,254.68
3	HACIENDA PÚBLICA/PATRIMONIO	142,253,521.45	2,994,849.24	143,557,464.33
3.1	HACIENDA PÚBLICA/PATRIMONIO CONTRIBUIDO	104,259,832.66	0.00	104,259,832.66
3.1.1	APORTACIONES	104,259,832.66	0.00	104,259,832.66
3.1.1.1	APORTACIONES	104,259,832.66	0.00	104,259,832.66
3.2	HACIENDA PÚBLICA/PATRIMONIO GENERADO	37,993,688.79	2,994,849.24	39,297,631.67
3.2.1	RESULTADOS DEL EJERCICIO (AHORRO / DESAHORRO)	0.00	2,994,849.24	1,303,942.88
3.2.1.1	RESULTADOS DEL EJERCICIO (AHORRO / DESAHORRO)	0.00	2,994,849.24	1,303,942.88
3.2.2	RESULTADOS DE EJERCICIOS ANTERIORES	37,993,688.79	0.00	37,993,688.79
3.2.2.1	RESULTADOS DE EJERCICIOS ANTERIORES	37,993,688.79	0.00	37,993,688.79
4	INGRESOS Y OTROS BENEFICIOS	57,570,748.13	4,640,272.91	0.00
4.1	INGRESOS DE GESTIÓN	699,514.85	74,197.16	0.00
4.1.1	IMPUESTOS	444,718.00	6,526.00	0.00
4.1.1.2	IMPUESTOS SOBRE EL PATRIMONIO	444,718.00	6,526.00	0.00
4.1.1.2.1	PREDIAL	444,718.00	6,526.00	0.00
4.1.1.2.1.1	PREDIAL URBANOS	261,306.00	3,205.00	0.00
4.1.1.2.1.2	PREDIAL RÚSTICOS	183,412.00	3,321.00	0.00
4.1.4	DERECHOS	193,748.00	15,945.50	0.00
4.1.4.1	DERECHOS POR EL USO, GOCE, APROVECHAMIENTO O EXPLOTACIÓN DE BIENES DE DOMINIO PÚBLICO	250.00	1,380.00	0.00
4.1.4.1.2	PANTEONES	250.00	1,380.00	0.00
4.1.4.1.2.6	INHUMACIÓN	250.00	1,380.00	0.00
4.1.4.3	DERECHOS POR PRESTACIÓN DE SERVICIOS	193,498.00	14,565.50	0.00
4.1.4.3.4	CERTIFICACIONES, CONSTANCIAS Y LEGALIZACIONES	20,443.00	5,065.50	0.00
4.1.4.3.4.1	COPIAS DE DOCUMENTOS EXISTENTES EN LOS ARCHIVOS MUNICIPALES	1,950.00	1,940.00	0.00
4.1.4.3.4.5	OTRAS CERTIFICACIONES Y CONSTANCIAS	18,493.00	3,125.50	0.00
4.1.4.3.5	LICENCIAS Y PERMISOS	128,957.00	0.00	0.00
4.1.4.3.5.1	PERMISOS DE CONSTRUCCIÓN, RECONSTRUCCIÓN Y AMPLIACIÓN DE INMUEBLES	269.50	0.00	0.00
4.1.4.3.5.4	ASIGNACIÓN DE NÚMERO OFICIAL A PREDIOS	1,011.00	0.00	0.00
4.1.4.3.5.5	ALINEACIÓN Y USO DE SUELO	127,376.50	0.00	0.00
4.1.4.3.5.12	OTROS CONCEPTOS DE PERMISOS EN MATERIA DE CONSTRUCCIÓN	300.00	0.00	0.00
4.1.4.3.6	AGUA POTABLE, DRENAJE Y ALCANTARILLADO	185.50	0.00	0.00
4.1.4.3.6.9	BAJA Y CAMBIO DE MEDIDOR	63.50	0.00	0.00
4.1.4.3.6.13	OTROS CONCEPTOS DE AGUA POTABLE, DRENAJE Y ALCANTARILLADO	122.00	0.00	0.00
4.1.4.3.7	REGISTRO CIVIL	43,912.50	9,500.00	0.00
4.1.4.3.7.1	REGISTRO DE NACIMIENTO	2,890.00	7,650.00	0.00
4.1.4.3.7.2	REGISTRO DE MATRIMONIO	2,600.00	1,600.00	0.00
4.1.4.3.7.3	CERTIFICADO DE DEFUNCIÓN	250.00	250.00	0.00
4.1.4.3.7.4	OTROS CONCEPTOS DE REGISTRO CIVIL	38,182.50	0.00	0.00
4.1.5	PRODUCTOS	61,048.85	51,725.66	0.00
4.1.5.1	PRODUCTOS	61,048.85	51,725.66	0.00
4.1.5.1.8	VENTA DE FORMATOS OFICIALES	41,720.00	0.00	0.00
4.1.5.1.9	OTROS PRODUCTOS	19,328.85	51,725.66	0.00
4.2	PART, APORT, CONV, INCENT. DERIV. D/COLAB. FISCAL, F. DIST. DE APORT, TRANSF, ASIG,			



## MUNICIPIO DE JALPAN PUEBLA

RFC: MJP-930215-NS2  
BALANZA DE COMPROBACIÓN DE DICIEMBRE 2021

	SALDO ANT.:	CARGOS:	ABONOS:	SALDO:
4.2.1	56,871,233.28	61,437,309.03	4,566,075.75	0.00
4.2.1.1	56,871,233.28	61,437,309.03	4,566,075.75	0.00
4.2.1.1.1	22,114,383.00	25,366,116.75	3,251,733.75	0.00
4.2.1.1.2	20,804,958.02	23,806,479.97	3,001,521.95	0.00
4.2.1.1.3	112,184.32	112,184.32	0.00	0.00
4.2.1.1.4	208,924.82	246,919.84	37,995.02	0.00
4.2.1.1.5	85,591.43	96,238.04	10,646.61	0.00
4.2.1.1.6	43,532.42	131,084.78	87,552.36	0.00
4.2.1.1.9	126,764.43	126,764.43	0.00	0.00
4.2.1.1.10	151,506.23	170,343.70	18,837.47	0.00
4.2.1.1.11	372,852.29	374,021.29	1,169.00	0.00
4.2.1.2	208,069.04	302,080.39	94,011.34	0.00
4.2.1.2.3	34,572,619.00	35,886,961.00	1,314,342.00	0.00
4.2.1.2.4	28,000,909.00	28,000,909.00	0.00	0.00
4.2.1.4	6,571,710.00	7,886,052.00	1,314,342.00	0.00
4.2.1.4.1	184,231.28	184,231.28	0.00	0.00
4.2.1.4.2	116.02	116.02	0.00	0.00
4.2.1.4.3	28,611.96	28,611.96	0.00	0.00
4.2.1.4.4	111,385.08	111,385.08	0.00	0.00
4.2.1.4.5	44,118.22	44,118.22	0.00	0.00
5	26,455,683.89	34,451,394.27	60,907,078.16	0.00
5.1	22,720,556.88	1,777,035.10	24,497,591.98	0.00
5.1.1	11,310,281.31	1,211,575.20	12,521,856.51	0.00
5.1.1.1	11,301,699.96	1,071,072.33	12,372,772.29	0.00
5.1.1.1.3	11,301,699.96	1,071,072.33	12,372,772.29	0.00
5.1.1.1.3.1	11,301,699.96	1,071,072.33	12,372,772.29	0.00
5.1.1.3	8,581.35	140,502.87	149,084.22	0.00
5.1.1.3.1	6,400.00	0.00	6,400.00	0.00
5.1.1.3.1.2	6,400.00	0.00	6,400.00	0.00
5.1.1.3.2	2,181.35	140,502.87	142,684.22	0.00
5.1.1.3.2.1	866.31	0.00	866.31	0.00
5.1.1.3.2.2	1,315.04	140,502.87	141,817.91	0.00
5.1.2	4,342,693.21	221,547.06	4,564,240.29	0.00
5.1.2.1	888,932.43	15,941.88	904,874.31	0.00
5.1.2.1.1	329,360.62	125.86	329,486.48	0.00
5.1.2.1.1.1	329,360.62	125.86	329,486.48	0.00
5.1.2.1.2	24,501.83	0.00	24,501.83	0.00
5.1.2.1.2.1	24,501.83	0.00	24,501.83	0.00
5.1.2.1.4	126,385.92	0.00	126,385.92	0.00
5.1.2.1.4.1	126,385.92	0.00	126,385.92	0.00
5.1.2.1.5	9,032.28	0.00	9,032.28	0.00
5.1.2.1.5.1	9,032.28	0.00	9,032.28	0.00

## MUNICIPIO DE JALPAN PUEBLA

RFC: MJP-930215-NS2  
BALANZA DE COMPROBACIÓN DE DICIEMBRE 2021

		SALDO ANT.:	CARGOS:	ABONOS:	SALDO:
5.1.2.1.6	MATERIAL DE LIMPIEZA	355,991.78	547.02	356,538.80	0.00
5.1.2.1.6.1	MATERIAL DE LIMPIEZA	355,991.78	547.02	356,538.80	0.00
5.1.2.1.8	MATERIALES PARA EL REGISTRO E IDENTIFICACIÓN DE BIENES Y PERSONAS	43,660.00	15,269.00	58,929.00	0.00
5.1.2.1.8.1	REGISTRO E IDENTIFICACIÓN DE BIENES Y PERSONAS	20,500.00	0.00	20,500.00	0.00
5.1.2.1.8.3	ADQUISICIÓN DE FORNAS VALORADAS	23,160.00	15,269.00	38,429.00	0.00
5.1.2.2	ALIMENTOS Y UTENSILIOS	214,065.27	17,432.70	231,497.97	0.00
5.1.2.2.1	PRODUCTOS ALIMENTICIOS PARA PERSONAS	207,796.68	16,964.03	224,760.71	0.00
5.1.2.2.1.1	PRODUCTOS ALIMENTICIOS PARA LOS EFECTIVOS QUE PARTICIPEN EN PROGRAMAS DE SEGURIDAD PÚBLICA	55,209.12	16,964.03	72,173.15	0.00
5.1.2.2.1.2	PRODUCTOS ALIMENTICIOS PARA LOS EFECTIVOS QUE REALICEN LABORES EN CAMPO O DE SUPERVISIÓN	22,904.74	0.00	22,904.74	0.00
5.1.2.2.1.6	PROD. ALIMENTICIOS ASOCIADO A LA PREST. DE SERV. PUB. DE SALUD, EDU., DE REINSERCIÓN SOCIAL Y OTRAS	129,682.82	0.00	129,682.82	0.00
5.1.2.2.3	UTENSILIOS PARA EL SERVICIO DE ALIMENTACIÓN	6,268.59	468.67	6,737.26	0.00
5.1.2.2.3.1	UTENSILIOS PARA EL SERVICIO DE ALIMENTACIÓN	6,268.59	468.67	6,737.26	0.00
5.1.2.4	MATERIALES Y ARTÍCULOS DE CONSTRUCCIÓN Y DE REPARACIÓN	571,312.78	0.00	571,312.78	0.00
5.1.2.4.1	PRODUCTOS MINERALES NO METÁLICOS	15,308.57	0.00	15,308.57	0.00
5.1.2.4.1.1	PRODUCTOS MINERALES NO METÁLICOS	15,308.57	0.00	15,308.57	0.00
5.1.2.4.2	CEMENTO Y PRODUCTOS DE CONCRETO	5,111.18	0.00	5,111.18	0.00
5.1.2.4.2.1	CEMENTO Y PRODUCTOS DE CONCRETO	5,111.18	0.00	5,111.18	0.00
5.1.2.4.3	CAL, YESO Y PRODUCTOS DE YESO	6,900.00	0.00	6,900.00	0.00
5.1.2.4.3.1	CAL, YESO Y PRODUCTOS DE YESO	6,900.00	0.00	6,900.00	0.00
5.1.2.4.6	MATERIAL ELÉCTRICO Y ELECTRÓNICO	8,267.75	0.00	8,267.75	0.00
5.1.2.4.6.1	MATERIAL ELÉCTRICO Y ELECTRÓNICO	8,267.75	0.00	8,267.75	0.00
5.1.2.4.7	ARTÍCULOS METÁLICOS PARA LA CONSTRUCCIÓN	80,548.72	0.00	80,548.72	0.00
5.1.2.4.7.1	ARTÍCULOS METÁLICOS PARA LA CONSTRUCCIÓN	80,548.72	0.00	80,548.72	0.00
5.1.2.4.8	MATERIALES COMPLEMENTARIOS	423,796.81	0.00	423,796.81	0.00
5.1.2.4.8.1	MATERIALES COMPLEMENTARIOS	423,796.81	0.00	423,796.81	0.00
5.1.2.4.9	OTROS MATERIALES Y ARTÍCULOS DE CONSTRUCCIÓN Y REPARACIÓN	31,379.75	0.00	31,379.75	0.00
5.1.2.4.9.1	OTROS MATERIALES Y ARTÍCULOS DE CONSTRUCCIÓN Y REPARACIÓN	31,379.75	0.00	31,379.75	0.00
5.1.2.5	PRODUCTOS QUÍMICOS, FARMACÉUTICOS Y DE LABORATORIO	104,885.75	0.00	104,885.75	0.00
5.1.2.5.3	MEDICINAS Y PRODUCTOS FARMACÉUTICOS	8,057.13	0.00	8,057.13	0.00
5.1.2.5.3.1	MEDICINAS Y PRODUCTOS FARMACÉUTICOS	8,057.13	0.00	8,057.13	0.00
5.1.2.5.4	MATERIALES, ACCESORIOS Y SUMINISTROS MÉDICOS	96,828.62	0.00	96,828.62	0.00
5.1.2.5.4.1	MATERIALES, ACCESORIOS Y SUMINISTROS MÉDICOS	88,560.62	0.00	88,560.62	0.00
5.1.2.5.4.2	MATERIALES, ACCESORIOS Y SUMINISTROS MÉDICOS PARA EL SECTOR PÚBLICO	8,268.00	0.00	8,268.00	0.00
5.1.2.6	COMBUSTIBLES, LUBRICANTES Y ADITIVOS	2,060,758.31	137,750.01	2,198,508.32	0.00
5.1.2.6.1	COMBUSTIBLES, LUBRICANTES Y ADITIVOS	2,060,758.31	137,750.01	2,198,508.32	0.00
5.1.2.6.1.1	COMBUSTIBLES, LUBRICANTES Y ADITIVOS PARA VEHÍCULOS DESTINADOS A SERV. PUB. Y LA OPER. DE PROG. PUB.	2,001,440.32	137,750.01	2,139,190.33	0.00
5.1.2.6.1.2	COMBUSTIBLES, LUBRICANTES Y ADITIVOS PARA VEHÍCULOS DESTINADOS A SERVICIOS ADMINISTRATIVOS	59,317.99	0.00	59,317.99	0.00
5.1.2.7	VESTUARIO, BLANCOS, PRENDAS DE PROTECCIÓN Y ARTÍCULOS DEPORTIVOS	43,502.81	2,157.60	45,660.41	0.00

## MUNICIPIO DE JALPAN PUEBLA

RFC: MJP-930215-NS2

## BALANZA DE COMPROBACIÓN DE DICIEMBRE 2021

		SALDO ANT.:	CARGOS:	ABONOS:	SALDO:
5.1.2.7.1	VESTUARIO Y UNIFORMES	2,323.97	0.00	2,323.97	0.00
5.1.2.7.1.1	VESTUARIO Y UNIFORMES	2,323.97	0.00	2,323.97	0.00
5.1.2.7.2	PRENDAS DE SEGURIDAD Y PROTECCIÓN PERSONAL	41,178.84	2,157.60	43,336.44	0.00
5.1.2.7.2.1	PRENDAS DE SEGURIDAD Y PROTECCIÓN PERSONAL	41,178.84	2,157.60	43,336.44	0.00
5.1.2.9	HERRAMIENTAS, REFACCIONES Y ACCESORIOS MENORES	459,235.86	48,264.89	507,500.75	0.00
5.1.2.9.1	HERRAMIENTAS MENORES	15,590.03	48,264.89	63,854.92	0.00
5.1.2.9.1.1	HERRAMIENTAS MENORES	15,590.03	48,264.89	63,854.92	0.00
5.1.2.9.2	REFACCIONES Y ACCESORIOS MENORES DE EDIFICIOS	1,415.12	0.00	1,415.12	0.00
5.1.2.9.2.1	REFACCIONES Y ACCESORIOS MENORES DE EDIFICIOS	1,415.12	0.00	1,415.12	0.00
5.1.2.9.4	REFACCIONES Y ACCESORIOS MENORES DE EQUIPO DE CÓMPUTO Y TECNOLOGÍAS DE LA INFORMACIÓN	52,408.71	0.00	52,408.71	0.00
5.1.2.9.4.1	REFACCIONES Y ACCESORIOS MENORES DE EQUIPO DE CÓMPUTO Y TECNOLOGÍAS DE LA INFORMACIÓN	52,408.71	0.00	52,408.71	0.00
5.1.2.9.6	REFACCIONES Y ACCESORIOS MENORES DE EQUIPO DE TRANSPORTE	385,324.97	0.00	385,324.97	0.00
5.1.2.9.6.1	REFACCIONES Y ACCESORIOS MENORES DE EQUIPO DE TRANSPORTE	385,324.97	0.00	385,324.97	0.00
5.1.2.9.9	REFACCIONES Y ACCESORIOS MENORES OTROS BIENES MUEBLES	4,497.03	0.00	4,497.03	0.00
5.1.2.9.9.1	REFACCIONES Y ACCESORIOS MENORES OTROS BIENES MUEBLES	4,497.03	0.00	4,497.03	0.00
5.1.3	SERVICIOS GENERALES	7,067,582.36	343,912.82	7,411,495.18	0.00
5.1.3.1	SERVICIOS BÁSICOS	992,927.78	193,138.00	1,186,065.78	0.00
5.1.3.1.1	ENERGÍA ELÉCTRICA	569,847.00	193,138.00	762,985.00	0.00
5.1.3.1.1.1	SERVICIO DE ENERGÍA ELÉCTRICA	92,039.00	0.00	92,039.00	0.00
5.1.3.1.1.2	SERVICIO DE ALUMBRADO PÚBLICO	477,808.00	193,138.00	670,946.00	0.00
5.1.3.1.2	GAS	2,999.29	0.00	2,999.29	0.00
5.1.3.1.2.1	GAS	2,999.29	0.00	2,999.29	0.00
5.1.3.1.3	AGUA	211,000.00	0.00	211,000.00	0.00
5.1.3.1.3.3	SERVICIO DE AGUA EN SITUACIONES DE EMERGENCIA	211,000.00	0.00	211,000.00	0.00
5.1.3.1.5	TELEFONÍA CELULAR	1,950.00	0.00	1,950.00	0.00
5.1.3.1.5.1	TELEFONÍA CELULAR	1,950.00	0.00	1,950.00	0.00
5.1.3.1.7	SERVICIOS DE ACCESO DE INTERNET, REDES Y PROCESAMIENTO DE INFORMACIÓN	194,937.49	0.00	194,937.49	0.00
5.1.3.1.7.1	SERVICIOS DE ACCESO DE INTERNET	20,937.49	0.00	20,937.49	0.00
5.1.3.1.7.2	SERVICIOS DE REDES Y PROCESAMIENTO DE INFORMACIÓN	174,000.00	0.00	174,000.00	0.00
5.1.3.1.8	SERVICIOS POSTALES Y TELEGRÁFICOS	14.00	0.00	14.00	0.00
5.1.3.1.8.1	SERVICIO POSTAL	14.00	0.00	14.00	0.00
5.1.3.1.9	SERVICIOS INTEGRALES Y OTROS SERVICIOS	12,180.00	0.00	12,180.00	0.00
5.1.3.1.9.1	SERVICIOS INTEGRALES DE TELECOMUNICACIÓN	12,180.00	0.00	12,180.00	0.00
5.1.3.2	SERVICIOS DE ARRENDAMIENTO	516,233.00	23,388.40	539,621.40	0.00
5.1.3.2.5	ARRENDAMIENTO DE EQUIPO DE TRANSPORTE	88,000.00	15,080.00	103,080.00	0.00
5.1.3.2.5.1	ARRENDAMIENTO TERRESTRES, AEREOS, MARÍTIMOS, LACUSTRES Y FLUVIALES PARA SERV. PUB. Y LA OPER. DE PROG.	88,000.00	15,080.00	103,080.00	0.00
5.1.3.2.6	ARRENDAMIENTO DE MAQUINARIA, OTROS EQUIPOS Y HERRAMIENTAS	313,786.00	0.00	313,786.00	0.00
5.1.3.2.6.1	ARRENDAMIENTO DE MAQUINARIA, OTROS EQUIPOS Y HERRAMIENTAS	313,786.00	0.00	313,786.00	0.00
5.1.3.2.7	ARRENDAMIENTO DE ACTIVOS INTANGIBLES	47,567.00	8,308.40	55,875.40	0.00
5.1.3.2.7.1	ARRENDAMIENTO DE ACTIVOS INTANGIBLES	47,567.00	8,308.40	55,875.40	0.00

## MUNICIPIO DE JALPAN PUEBLA

RFC: MJP-930215-NS2  
BALANZA DE COMPROBACIÓN DE DICIEMBRE 2021

		SALDO ANT.:	CARGOS:	ABONOS:	SALDO:
5.1.3.2.9	OTROS ARRENDAMIENTOS	66,880.00	0.00	66,880.00	0.00
5.1.3.2.9.1	OTROS ARRENDAMIENTOS	66,880.00	0.00	66,880.00	0.00
5.1.3.3	SERVICIOS PROFESIONALES, CIENTÍFICOS Y TÉCNICOS Y OTROS SERVICIOS	3,318,427.08	2,644.80	3,321,071.88	0.00
5.1.3.3.1	SERVICIOS LEGALES, DE CONTABILIDAD, AUDITORÍA Y RELACIONADOS	843,143.42	0.00	843,143.42	0.00
5.1.3.3.1.2	OTROS SERVICIOS PARA LA OPERACIÓN DE PROGRAMAS	843,143.42	0.00	843,143.42	0.00
5.1.3.3.3	SERVICIOS DE CONSULTORÍA ADMINISTRATIVA, PROCESOS, TÉCNICA Y EN TECNOLOGÍAS DE LA INFORMACIÓN	15,430.00	0.00	15,430.00	0.00
5.1.3.3.3.1	SERVICIOS DE INFORMÁTICA	15,430.00	0.00	15,430.00	0.00
5.1.3.3.3.1.1	SERVICIOS DE DESARROLLO DE APLICACIONES INFORMÁTICAS	15,430.00	0.00	15,430.00	0.00
5.1.3.3.4	SERVICIOS DE CAPACITACIÓN	287,280.00	0.00	287,280.00	0.00
5.1.3.3.4.1	CAPACITACIÓN INSTITUCIONAL	287,280.00	0.00	287,280.00	0.00
5.1.3.3.5	SERVICIOS DE INVESTIGACIÓN CIENTÍFICA Y DESARROLLO	1,169,370.02	0.00	1,169,370.02	0.00
5.1.3.3.5.1	SERVICIOS DE INVESTIGACIÓN CIENTÍFICA Y DESARROLLO	1,169,370.02	0.00	1,169,370.02	0.00
5.1.3.3.6	SERVICIOS DE APOYO ADMINISTRATIVO, FOTOCOPIADO E IMPRESIÓN	531,676.97	2,644.80	534,321.77	0.00
5.1.3.3.6.1	SERVICIOS RELACIONADOS CON TRADUCCIONES	0.00	2,644.80	2,644.80	0.00
5.1.3.3.6.2	SERVICIOS DE APOYO ADMINISTRATIVO	185,354.40	0.00	185,354.40	0.00
5.1.3.3.6.3	SERVICIO DE IMPRESIÓN DE DOCUMENTOS Y PAPELERÍA OFICIAL	16,287.63	0.00	16,287.63	0.00
5.1.3.3.6.6	SERVICIOS DE DIGITALIZACIÓN	330,034.94	0.00	330,034.94	0.00
5.1.3.3.9	SERVICIOS PROFESIONALES, CIENTÍFICOS Y TÉCNICOS INTEGRALES	472,526.67	0.00	472,526.67	0.00
5.1.3.3.9.1	SERVICIOS PROFESIONALES, CIENTÍFICOS Y TÉCNICOS INTEGRALES	472,526.67	0.00	472,526.67	0.00
5.1.3.4	SERVICIOS FINANCIEROS, BANCARIOS Y COMERCIALES	148,253.80	3,190.52	151,444.32	0.00
5.1.3.4.1	SERVICIOS FINANCIEROS Y BANCARIOS	34,611.97	3,190.52	37,802.49	0.00
5.1.3.4.1.1	SERVICIOS FINANCIEROS Y BANCARIOS	34,611.97	3,190.52	37,802.49	0.00
5.1.3.4.5	SEGUROS DE BIENES PATRIMONIALES	8,641.83	0.00	8,641.83	0.00
5.1.3.4.5.1	SEGUROS DE BIENES PATRIMONIALES	8,641.83	0.00	8,641.83	0.00
5.1.3.4.7	FLETES Y MANIOBRAS	105,000.00	0.00	105,000.00	0.00
5.1.3.4.7.1	FLETES Y MANIOBRAS	105,000.00	0.00	105,000.00	0.00
5.1.3.5	SERVICIOS DE INSTALACIÓN, REPARACIÓN, MANTENIMIENTO Y CONSERVACIÓN	1,499,126.41	0.00	1,499,126.41	0.00
5.1.3.5.1	CONSERVACIÓN Y MANTENIMIENTO MENOR DE INMUEBLES	617,877.99	0.00	617,877.99	0.00
5.1.3.5.1.1	MANTENIMIENTO Y CONSERVACIÓN MENOR DE INMUEBLES PARA LA PRESTACIÓN DE SERVICIOS ADMINISTRATIVOS	23,200.00	0.00	23,200.00	0.00
5.1.3.5.1.2	MANTENIMIENTO Y CONSERVACIÓN MENOR DE INMUEBLES PARA LA PRESTACIÓN DE SERVICIOS PÚBLICOS	594,677.99	0.00	594,677.99	0.00
5.1.3.5.3	INSTALACIÓN, REPARACIÓN Y MANTENIMIENTO DE EQUIPO DE CÓMPUTO Y TECNOLOGÍAS DE LA INFORMACIÓN	40,672.00	0.00	40,672.00	0.00
5.1.3.5.3.1	INSTALACIÓN, REPARACIÓN Y MANTENIMIENTO DE EQUIPO DE CÓMPUTO Y TECNOLOGÍAS DE LA INFORMACIÓN	40,672.00	0.00	40,672.00	0.00
5.1.3.5.5	REPARACIÓN Y MANTENIMIENTO DE EQUIPO DE TRANSPORTE	169,024.78	0.00	169,024.78	0.00
5.1.3.5.5.1	REPARACIÓN Y MANTENIMIENTO DE EQUIPO DE TRANSPORTE	169,024.78	0.00	169,024.78	0.00
5.1.3.5.7	INSTALACIÓN, REPARACIÓN Y MANTENIMIENTO				

## MUNICIPIO DE JALPAN PUEBLA

REC: MJP-930215-NS2  
BALANZA DE COMPROBACIÓN DE DICIEMBRE 2021

	SALDO ANT.:	CARGOS:	ABONOS:	SALDO:
DE MAQUINARIA, OTROS EQUIPOS Y HERRAMIENTA	8,690.70	0.00	8,690.70	0.00
5.1.3.5.7.1 INSTALACIÓN, REPARACIÓN Y MANTENIMIENTO DE MAQUINARIA Y OTROS EQUIPOS	8,690.70	0.00	8,690.70	0.00
5.1.3.5.8 SERVICIOS DE LIMPIEZA Y MANEJO DE DESECHOS	4,350.00	0.00	4,350.00	0.00
5.1.3.5.8.1 SERVICIOS DE LIMPIEZA Y MANEJO DE DESECHOS	4,350.00	0.00	4,350.00	0.00
5.1.3.5.9 SERVICIOS DE JARDINERÍA Y FUMIGACIÓN	658,510.94	0.00	658,510.94	0.00
5.1.3.5.9.1 SERVICIOS DE JARDINERÍA Y FUMIGACIÓN	658,510.94	0.00	658,510.94	0.00
5.1.3.6 SERVICIOS DE COMUNICACIÓN SOCIAL Y PUBLICIDAD	32,480.00	8,120.00	40,600.00	0.00
5.1.3.6.1 DIFUSIÓN POR RADIO, TELEVISIÓN Y OTROS MEDIOS DE MENSAJES SOBRE PROGRAM. Y ACTIVIDAD. GUBERNAMENTALES	32,480.00	0.00	32,480.00	0.00
5.1.3.6.1.1 DIFUSIÓN POR RADIO, TELEVISIÓN Y OTROS MEDIOS DE MENSAJES SOBRE PROGRAM. Y ACTIVIDAD. GUBERNAMENTALES	32,480.00	0.00	32,480.00	0.00
5.1.3.6.2 DIFUSIÓN POR RADIO, TELEVISIÓN Y OTROS MEDIOS DE MENSAJES COMERC. PARA PROMO. LA VENTA DE BIE. O SERVICIOS	0.00	8,120.00	8,120.00	0.00
5.1.3.6.2.1 DIFUSIÓN POR RADIO, TELEVISIÓN Y OTROS MEDIOS DE MENSAJES COMERC. PARA PROMO. LA VENTA DE BIE. O SERVICIOS	0.00	8,120.00	8,120.00	0.00
5.1.3.7 SERVICIOS DE TRASLADO Y VIÁTICOS	120,184.45	13,593.10	133,777.55	0.00
5.1.3.7.2 PASAJES TERRESTRES	245.20	1,515.00	1,760.20	0.00
5.1.3.7.2.1 PASAJES TERRESTRES NACIONALES	245.20	1,515.00	1,760.20	0.00
5.1.3.7.5 VIÁTICOS EN EL PAÍS	119,939.25	12,078.10	132,017.35	0.00
5.1.3.7.5.1 VIÁTICOS EN EL PAÍS	119,939.25	12,078.10	132,017.35	0.00
5.1.3.8 SERVICIOS OFICIALES	201,381.84	16,586.00	217,967.84	0.00
5.1.3.8.2 GASTOS DE ORDEN SOCIAL Y CULTURAL	201,381.84	16,586.00	217,967.84	0.00
5.1.3.8.2.1 GASTOS DE ORDEN SOCIAL	143,381.84	16,586.00	159,967.84	0.00
5.1.3.8.2.2 GASTOS DE ORDEN CULTURAL	58,000.00	0.00	58,000.00	0.00
5.1.3.9 OTROS SERVICIOS GENERALES	238,568.00	83,252.00	321,820.00	0.00
5.1.3.9.8 IMPUESTO SOBRE NÓMINAS Y OTROS QUE SE DERIVAN DE UNA RELACIÓN LABORAL	238,568.00	83,252.00	321,820.00	0.00
5.1.3.9.8.1 IMPUESTO SOBRE NÓMINAS Y OTROS QUE SE DERIVAN DE UNA RELACIÓN LABORAL	238,568.00	83,252.00	321,820.00	0.00
5.2 TRANSFERENCIAS, ASIGNACIONES, SUBSIDIOS Y OTRAS AYUDAS	2,265,158.11	494,902.00	2,780,060.11	0.00
5.2.2 TRANSFERENCIAS AL RESTO DEL SECTOR PÚBLICO	63.00	0.00	63.00	0.00
5.2.2.1 TRANSFERENCIAS A ENTIDADES PARAESTATALES	63.00	0.00	63.00	0.00
5.2.2.1.1 TRANSFERENCIAS OTORGADAS A ENTIDADES PARAESTATALES NO EMPRESARIALES Y NO FINANCIERAS	63.00	0.00	63.00	0.00
5.2.2.1.1.4 TRANS. OTORGADAS A ENTIDADES PARAESTATALES NO EMPR. Y NO FINE. PARA TRANS, ASIG, SUB Y OTRAS AYUDAS	63.00	0.00	63.00	0.00
5.2.3 SUBSIDIOS Y SUBVENCIONES	1,485.00	0.00	1,485.00	0.00
5.2.3.1 SUBSIDIOS	1,485.00	0.00	1,485.00	0.00
5.2.3.1.9 OTROS SUBSIDIOS	1,485.00	0.00	1,485.00	0.00
5.2.3.1.9.1 OTROS SUBSIDIOS	1,485.00	0.00	1,485.00	0.00
5.2.4 AYUDAS SOCIALES	2,283,610.11	494,902.00	2,778,512.11	0.00
5.2.4.1 AYUDAS SOCIALES A PERSONAS	2,243,010.11	494,902.00	2,737,912.11	0.00
5.2.4.1.3 AYUDAS EN MATERIA DE SALUD	512,969.22	33,702.00	546,671.22	0.00
5.2.4.1.5 AYUDAS EN MATERIA DE BIENESTAR	70,894.45	443,700.00	514,594.45	0.00
5.2.4.1.6 AYUDAS EN MATERIA DE ALIMENTACIÓN	4,185.30	0.00	4,185.30	0.00
5.2.4.1.9 OTRAS AYUDAS	1,654,961.14	17,500.00	1,672,461.14	0.00
5.2.4.2 BECAS	40,600.00	0.00	40,600.00	0.00

## MUNICIPIO DE JALPAN PUEBLA

RFC: MJP-930215-NS2  
BALANZA DE COMPROBACIÓN DE DICIEMBRE 2021

	SALDO ANT.:	CARGOS:	ABONOS:	SALDO:	
5.2.4.2.2	AYUDAS A PROYECTOS CULTURALES Y ARTÍSTICOS	40,600.00	0.00	40,600.00	0.00
5.3	PARTICIPACIONES Y APORTACIONES	394,302.60	0.00	394,302.60	0.00
5.3.3	CONVENIOS	394,302.60	0.00	394,302.60	0.00
5.3.3.2	CONVENIOS DE DESCENTRALIZACIÓN Y OTROS	394,302.60	0.00	394,302.60	0.00
5.3.3.2.3	OTROS CONVENIOS	394,302.60	0.00	394,302.60	0.00
5.3.3.2.3.1	OTROS CONVENIOS	394,302.60	0.00	394,302.60	0.00
5.5	OTROS GASTOS Y PÉRDIDAS EXTRAORDINARIAS	1,055,666.30	753,422.77	1,809,089.07	0.00
5.5.1	ESTIMACIONES, DEPRECIACIONES, DETERIOROS, OBSOLESCENCIAS Y AMORTIZACIONES	1,055,666.30	753,422.77	1,809,089.07	0.00
5.5.1.3	DEPRECIACIÓN DE BIENES INMUEBLES	834,536.81	596,097.72	1,430,634.53	0.00
5.5.1.5	DEPRECIACIÓN DE BIENES MUEBLES	214,362.83	152,491.71	366,854.54	0.00
5.5.1.7	AMORTIZACIÓN DE ACTIVOS INTANGIBLES	6,766.66	4,833.34	11,600.00	0.00
5.6	INVERSIÓN PÚBLICA	0.00	31,426,034.40	31,426,034.40	0.00
5.6.1	INVERSIÓN PÚBLICA NO CAPITALIZABLE	0.00	31,426,034.40	31,426,034.40	0.00
5.6.1.1	CONSTRUCCIÓN EN BIENES NO CAPITALIZABLE	0.00	31,426,034.40	31,426,034.40	0.00
5.6.1.1.1	EDIFICACIÓN HABITACIONAL	0.00	10,875,647.49	10,875,647.49	0.00
5.6.1.1.2	EDIFICACIÓN NO HABITACIONAL	0.00	1,531,631.75	1,531,631.75	0.00
5.6.1.1.3	CONST. DE OBRAS PARA EL ABASTECIMIENTO DE AGUA, ELECTRICIDAD Y TELECOMUNICACIONES	0.00	1,763,226.12	1,763,226.12	0.00
5.6.1.1.4	DIVISIÓN DE TERRENOS Y CONSTRUCCIÓN DE OBRAS DE URBANIZACIÓN	0.00	6,001,248.49	6,001,248.49	0.00
5.6.1.1.5	CONSTRUCCIÓN DE VÍAS DE COMUNICACIÓN	0.00	11,254,280.55	11,254,280.55	0.00
6	CUENTAS DE CIERRE CONTABLE	0.00	68,587,683.00	68,587,683.00	0.00
6.1	RESUMEN DE INGRESOS Y GASTOS	0.00	63,901,927.40	63,901,927.40	0.00
6.1.1	RESUMEN DE INGRESOS Y GASTOS	0.00	63,901,927.40	63,901,927.40	0.00
6.1.1.1	RESUMEN DE INGRESOS Y GASTOS	0.00	63,901,927.40	63,901,927.40	0.00
6.2	AHORRO DE LA GESTIÓN	0.00	2,994,849.24	2,994,849.24	0.00
6.2.1	AHORRO DE LA GESTIÓN	0.00	2,994,849.24	2,994,849.24	0.00
6.2.1.1	AHORRO DE LA GESTIÓN	0.00	2,994,849.24	2,994,849.24	0.00
6.3	DESAHORRO DE LA GESTIÓN	0.00	1,690,906.36	1,690,906.36	0.00
6.3.1	DESAHORRO DE LA GESTIÓN	0.00	1,690,906.36	1,690,906.36	0.00
6.3.1.1	DESAHORRO DE LA GESTIÓN	0.00	1,690,906.36	1,690,906.36	0.00
8	CUENTAS DE ORDEN PRESUPUESTARIAS	0.00	275,288,062.78	275,288,062.78	0.00
8.1	LEY DE INGRESOS	0.00	75,759,224.99	75,759,224.99	0.00
8.1.1	LEY DE INGRESOS ESTIMADA	64,090,664.00	0.00	64,090,664.00	0.00
8.1.1.1	LEY DE INGRESOS ESTIMADA	64,090,664.00	0.00	64,090,664.00	0.00
8.1.2	LEY DE INGRESOS POR EJECUTAR	7,633,237.32	8,270,584.18	637,346.86	0.00
8.1.2.1	LEY DE INGRESOS POR EJECUTAR	7,633,237.32	8,270,584.18	637,346.86	0.00
8.1.3	MODIFICACIONES A LA LEY DE INGRESOS ESTIMADA	1,113,321.45	637,346.86	1,750,668.31	0.00
8.1.3.1	AMPLIACIONES A LA LEY DE INGRESOS ESTIMADA	1,611,390.19	139,278.12	1,750,668.31	0.00
8.1.3.2	REDUCCIONES A LA LEY DE INGRESOS ESTIMADA	498,068.74	498,068.74	0.00	0.00
8.1.4	LEY DE INGRESOS DEVENGADA	0.00	4,640,272.91	4,640,272.91	0.00
8.1.4.1	LEY DE INGRESOS DEVENGADA	0.00	4,640,272.91	4,640,272.91	0.00
8.1.5	LEY DE INGRESOS RECAUDADA	57,570,748.13	62,211,021.04	4,640,272.91	0.00
8.1.5.1	LEY DE INGRESOS RECAUDADA	57,570,748.13	62,211,021.04	4,640,272.91	0.00
8.2	PRESUPUESTO DE EGRESOS	0.00	199,528,837.79	199,528,837.79	0.00
8.2.1	PRESUPUESTO DE EGRESOS APROBADO	64,090,664.00	64,090,664.00	0.00	0.00
8.2.1.1	PRESUPUESTO DE EGRESO APROBADO	64,090,664.00	64,090,664.00	0.00	0.00
8.2.2	PRESUPUESTO DE EGRESOS POR EJERCER	9,735,294.96	53,901,900.81	63,637,195.77	0.00
8.2.2.1	PRESUPUESTO DE EGRESOS POR EJERCER	9,735,294.96	53,901,900.81	63,637,195.77	0.00
8.2.3	MODIFICACIONES AL PRESUPUESTO DE EGRESOS APROBADO	1,113,321.45	55,015,722.26	53,902,400.81	0.00
8.2.3.1	AMPLIACIONES AL PRESUPUESTO DE EGRESOS APROBADO	48,899,039.26	52,027,019.82	3,127,980.56	0.00

MUNICIPIO DE JALPAN PUEBLA

RFC: MJP-930215-NS2

BALANZA DE COMPROBACIÓN DE DICIEMBRE 2021

	SALDO ANT.:	CARGOS:	ABONOS:	SALDO:
8.2.3.2				
REDUCCIONES AL PRESUPUESTO DE EGRESOS				
APROBADO	47,785,717.81	2,988,702.44	50,774,420.25	0.00
8.2.4				
PRESUPUESTO DE EGRESOS COMPROMETIDO	-500.00	6,555,391.11	6,554,891.11	0.00
8.2.4.1				
PRESUPUESTO DE EGRESOS COMPROMETIDO	-500.00	6,555,391.11	6,554,891.11	0.00
8.2.5				
PRESUPUESTO DE EGRESOS DEVENGADO	232,745.14	6,555,391.11	6,788,136.25	0.00
8.2.5.1				
PRESUPUESTO DE EGRESOS DEVENGADO	232,745.14	6,555,391.11	6,788,136.25	0.00
8.2.6				
PRESUPUESTO DE EGRESOS EJERCIDO	0.00	6,704,884.25	6,704,884.25	0.00
8.2.6.1				
PRESUPUESTO DE EGRESOS EJERCIDO	0.00	6,704,884.25	6,704,884.25	0.00
8.2.7				
PRESUPUESTO DE EGRESOS PAGADO	55,236,445.35	6,704,884.25	61,941,329.60	0.00
8.2.7.1				
PRESUPUESTO DE EGRESOS PAGADO	55,236,445.35	6,704,884.25	61,941,329.60	0.00
9				
CUENTAS DE CIERRE PRESUPUESTARIO	0.00	269,691.44	269,691.44	0.00
9.1				
SUPERAVIT FINANCIERO	0.00	186,439.44	186,439.44	0.00
9.1.1				
SUPERAVIT FINANCIERO	0.00	186,439.44	186,439.44	0.00
9.1.1.1				
SUPERAVIT FINANCIERO	0.00	186,439.44	186,439.44	0.00
9.3				
ADEUDOS DE EJERCICIOS FISCALES				
ANTERIORES	0.00	83,252.00	83,252.00	0.00
9.3.1				
ADEUDOS DE EJERCICIOS FISCALES				
ANTERIORES	0.00	83,252.00	83,252.00	0.00
9.3.1.1				
ADEUDOS DE EJERCICIOS FISCALES				
ANTERIORES	0.00	83,252.00	83,252.00	0.00
<b>TOTAL DE LA BALANZA:</b>	<b>0.00</b>	<b>463,144,526.21</b>	<b>463,144,526.21</b>	<b>0.00</b>

ESTADO BALANCEADO DEL EJERCICIO DEL PRESUPUESTO DE EGRESOS  
 CLASIFICACIÓN POR OBJETO DEL GASTO (CAPÍTULO Y CONCEPTO)  
 Del 1 de Enero al 31 de Diciembre de 2021  
 (Cifras en pesos)

**RECURSOS FISCALES**

Concepto	Egreso Aprobado (1)	Ampliaciones/Reducciones (2)	Egreso Modificado (3=1+2)	Egreso Devengado (4)	Egreso Pagado (5)	Subejercicio (6=3-4)
1 SERVICIOS PERSONALES	0.00	0.00	0.00	0.00	0.00	0.00
1.1 REMUNERACIONES AL PERSONAL DE CARÁCTER PERMANENTE	0.00	0.00	0.00	0.00	0.00	0.00
1.2 REMUNERACIONES AL PERSONAL DE CARÁCTER TRANSITORIO	0.00	0.00	0.00	0.00	0.00	0.00
1.3 REMUNERACIONES ADICIONALES Y ESPECIALES	0.00	0.00	0.00	0.00	0.00	0.00
1.4 SEGURIDAD SOCIAL	0.00	0.00	0.00	0.00	0.00	0.00
1.5 OTRAS PRESTACIONES SOCIALES Y ECONÓMICAS	0.00	0.00	0.00	0.00	0.00	0.00
1.6 PREVISIONES	0.00	0.00	0.00	0.00	0.00	0.00
1.7 PAGO DE ESTÍMULOS A LAS Y LOS SERVIDORES PÚBLICOS	0.00	0.00	0.00	0.00	0.00	0.00
2 MATERIALES Y SUMINISTROS	1,000,000.00	54,557.56	1,054,557.56	514,318.96	514,318.96	540,238.60
2.1 MATERIALES DE ADMINISTRACIÓN, EMISIÓN DE DOCUMENTOS Y ARTÍCULOS OFICIALES	1,000,000.00	-390,442.44	609,557.56	253,288.01	253,288.01	356,269.55
2.2 ALIMENTOS Y UTENSILIOS	0.00	95,000.00	95,000.00	31,159.39	31,159.39	63,840.61
2.3 MATERIAS PRIMAS Y MATERIALES DE PRODUCCIÓN Y COMERCIALIZACIÓN	0.00	0.00	0.00	0.00	0.00	0.00
2.4 MATERIALES Y ARTÍCULOS DE CONSTRUCCIÓN Y DE REPARACIÓN	0.00	50,000.00	50,000.00	9,671.21	9,671.21	40,328.79
2.5 PRODUCTOS QUÍMICOS, FARMACÉUTICOS Y DE LABORATORIO	0.00	0.00	0.00	0.00	0.00	0.00
2.6 COMBUSTIBLES, LUBRICANTES Y ADITIVOS	0.00	195,000.00	195,000.00	173,022.35	173,022.35	21,977.65
2.7 VESTUARIO, BLANCOS, PRENDAS DE PROTECCIÓN Y ARTÍCULOS DEPORTIVOS	0.00	0.00	0.00	0.00	0.00	0.00
2.8 MATERIALES Y SUMINISTROS PARA SEGURIDAD PÚBLICA	0.00	0.00	0.00	0.00	0.00	0.00
2.9 HERRAMIENTAS, REENACCIONES Y ACCESORIOS MENORES	0.00	105,000.00	105,000.00	47,178.00	47,178.00	57,822.00
3 SERVICIOS GENERALES	200,000.00	403,935.84	603,935.84	320,630.66	320,630.66	283,305.18
3.1 SERVICIOS BÁSICOS	0.00	36,736.00	36,736.00	1,500.45	1,500.45	35,235.55
3.2 SERVICIOS DE ARRENDAMIENTO	0.00	77,313.00	77,313.00	0.00	0.00	77,313.00
3.3 SERVICIOS PROFESIONALES, CIENTÍFICOS, TÉCNICOS Y OTROS SERVICIOS	0.00	174,000.00	174,000.00	174,000.00	174,000.00	0.00



ESTADO ANALÍTICO DEL EJERCICIO DEL PRESUPUESTO DE EGRESOS  
 CLASIFICACIÓN POR OBJETO DEL GASTO (CAPÍTULO Y CONCEPTO)  
 Del 1 de Enero al 31 de Diciembre de 2021  
 (Cifras en pesos)

**RECURSOS FISCALES**

Concepto	Egreso Aprobado (1)	Ampliaciones/Reducciones (2)	Egreso Modificado (3=1+2)	Egreso Devengado (4)	Egreso Pagado (5)	Subejercicio (6=3-4)
3.4 SERVICIOS FINANCIEROS, BANCARIOS Y COMERCIALES	0.00	111,686.84	111,686.84	105,506.92	105,506.92	6,379.92
3.5 SERVICIOS DE INSTALACIÓN, REPARACIÓN, MANTENIMIENTO Y CONSERVACIÓN	0.00	132,700.00	132,700.00	35,900.00	35,900.00	96,800.00
3.6 SERVICIOS DE COMUNICACIÓN SOCIAL Y PUBLICIDAD	200,000.00	-198,700.00	1,300.00	0.00	0.00	1,300.00
3.7 SERVICIOS DE TRASLADO Y VIÁTICOS	0.00	70,000.00	70,000.00	3,723.29	3,723.29	66,276.71
3.8 SERVICIOS OFICIALES	0.00	0.00	0.00	0.00	0.00	0.00
3.9 OTROS SERVICIOS GENERALES	0.00	0.00	0.00	0.00	0.00	0.00
4 TRANSFERENCIAS, ASIGNACIONES, SUBSIDIOS Y OTRAS AYUDAS	1,793,100.00	-163,000.00	1,630,100.00	119,960.98	119,960.98	1,510,139.02
4.1 TRANSFERENCIAS INTERNAS Y ASIGNACIONES AL SECTOR PÚBLICO	0.00	0.00	0.00	0.00	0.00	0.00
4.2 TRANSFERENCIAS AL RESTO DEL SECTOR PÚBLICO	0.00	0.00	0.00	0.00	0.00	0.00
4.3 SUBSIDIOS Y SUBVENCIONES	0.00	12,000.00	12,000.00	1,485.00	1,485.00	10,515.00
4.4 AYUDAS SOCIALES	1,793,100.00	-175,000.00	1,618,100.00	118,475.98	118,475.98	1,499,624.02
4.5 PENSIONES Y JUBILACIONES	0.00	0.00	0.00	0.00	0.00	0.00
4.6 TRANSFERENCIAS A FIDEICOMISOS, MANDATOS Y OTROS ANÁLOGOS	0.00	0.00	0.00	0.00	0.00	0.00
4.7 TRANSFERENCIAS A LA SEGURIDAD SOCIAL	0.00	0.00	0.00	0.00	0.00	0.00
4.8 DONATIVOS	0.00	0.00	0.00	0.00	0.00	0.00
4.9 TRANSFERENCIAS AL EXTERIOR	0.00	0.00	0.00	0.00	0.00	0.00
5 BIENES MUEBLES, INMUEBLES E INTANGIBLES	0.00	0.00	0.00	0.00	0.00	0.00
5.1 MOBILIARIO Y EQUIPO DE ADMINISTRACIÓN	0.00	0.00	0.00	0.00	0.00	0.00
5.2 MOBILIARIO Y EQUIPO EDUCACIONAL Y RECREATIVO	0.00	0.00	0.00	0.00	0.00	0.00
5.3 EQUIPO E INSTRUMENTAL MÉDICO Y DE LABORATORIO	0.00	0.00	0.00	0.00	0.00	0.00
5.4 VEHÍCULOS Y EQUIPO DE TRANSPORTE	0.00	0.00	0.00	0.00	0.00	0.00
5.5 EQUIPO DE DEFENSA Y SEGURIDAD	0.00	0.00	0.00	0.00	0.00	0.00
5.6 MAQUINARIA, OTROS EQUIPOS Y HERRAMIENTAS	0.00	0.00	0.00	0.00	0.00	0.00
5.7 ACTIVOS BIOLÓGICOS	0.00	0.00	0.00	0.00	0.00	0.00
5.8 BIENES INMUEBLES	0.00	0.00	0.00	0.00	0.00	0.00
5.9 ACTIVOS INTANGIBLES	0.00	0.00	0.00	0.00	0.00	0.00

ESTADO ANALÍTICO DEL EJERCICIO DEL PRESUPUESTO DE EGRESOS  
 CLASIFICACIÓN POR OBJETO DEL GASTO (CAPÍTULO Y CONCEPTO)  
 Del 1 de Enero al 31 de Diciembre de 2021  
 (Cifras en pesos)

**RECURSOS FISCALES**

Concepto	Egreso Aprobado (1)	Ampliaciones/Reducciones (2)	Egreso Modificado (3=1+2)	Egreso Devengado (4)	Egreso Pagado (5)	Subejercicio (6=3-4)
6 INVERSIÓN PÚBLICA	0.00	0.00	0.00	0.00	0.00	0.00
6.1 OBRA PÚBLICA EN BIENES DE DOMINIO PÚBLICO	0.00	0.00	0.00	0.00	0.00	0.00
6.2 OBRA PÚBLICA	0.00	0.00	0.00	0.00	0.00	0.00
6.3 PROYECTOS PRODUCTIVOS Y ACCIONES DE FOMENTO	0.00	0.00	0.00	0.00	0.00	0.00
7 INVERSIONES FINANCIERAS Y OTRAS PROVISIONES	0.00	0.00	0.00	0.00	0.00	0.00
7.1 INVERSIONES PARA EL FOMENTO DE ACTIVIDADES PRODUCTIVAS	0.00	0.00	0.00	0.00	0.00	0.00
7.2 ACCIONES Y PARTICIPACIONES DE CAPITAL	0.00	0.00	0.00	0.00	0.00	0.00
7.3 COMPRA DE TÍTULOS Y VALORES	0.00	0.00	0.00	0.00	0.00	0.00
7.4 CONCESIÓN DE PRÉSTAMOS	0.00	0.00	0.00	0.00	0.00	0.00
7.5 INVERSIONES EN FIDEICOMISOS, MANDATOS Y OTROS ANálogos	0.00	0.00	0.00	0.00	0.00	0.00
7.6 OTRAS INVERSIONES FINANCIERAS	0.00	0.00	0.00	0.00	0.00	0.00
7.9 PROVISIONES PARA CONTINGENCIAS Y OTRAS ERROGACIONES ESPECIALES	0.00	0.00	0.00	0.00	0.00	0.00
8 PARTICIPACIONES Y APORTACIONES	0.00	0.00	0.00	0.00	0.00	0.00
8.1 PARTICIPACIONES	0.00	0.00	0.00	0.00	0.00	0.00
8.3 APORTACIONES	0.00	0.00	0.00	0.00	0.00	0.00
8.5 CONVENIOS	0.00	0.00	0.00	0.00	0.00	0.00
9 DEUDA PÚBLICA	0.00	0.00	0.00	0.00	0.00	0.00
9.1 AMORTIZACIÓN DE LA DEUDA PÚBLICA	0.00	0.00	0.00	0.00	0.00	0.00
9.2 INTERESES DE LA DEUDA PÚBLICA	0.00	0.00	0.00	0.00	0.00	0.00
9.3 COMISIONES DE LA DEUDA PÚBLICA	0.00	0.00	0.00	0.00	0.00	0.00
9.4 GASTOS DE LA DEUDA PÚBLICA	0.00	0.00	0.00	0.00	0.00	0.00
9.5 COSTO POR COBERTURAS	0.00	0.00	0.00	0.00	0.00	0.00
9.6 APOYOS FINANCIEROS	0.00	0.00	0.00	0.00	0.00	0.00
9.9 ADEUDOS DE EJERCICIOS FISCALES ANTERIORES (ADEFAS)	0.00	0.00	0.00	0.00	0.00	0.00
<b>TOTAL DEL GASTO</b>	<b>2,993,100.00</b>	<b>295,493.40</b>	<b>3,288,593.40</b>	<b>954,910.60</b>	<b>954,910.60</b>	<b>2,333,682.80</b>

ESTADO ANALÍTICO DEL EJERCICIO DEL PRESUPUESTO DE EGRESOS  
CLASIFICACIÓN POR OBJETO DEL GASTO (CAPÍTULO Y CONCEPTO)  
Del 1 de Enero al 31 de Diciembre de 2021  
(Cifras en pesos)

**RECURSOS FISCALES**

Concepto	Egreso Aprobado (1)	Ampliaciones/ Reducciones (2)	Egreso Modificado (3=1+2)	Egreso Devengado (4)	Egreso Pagado (5)	Subejercicio (6=3-4)
----------	------------------------	-------------------------------------	------------------------------	-------------------------	----------------------	-------------------------

Bajo protesta de decir verdad declaramos que los Estados Financieros y sus notas, son razonablemente correctos y son responsabilidad del emisor.



*Nicolás Galindo Pérez*

C. NICOLÁS GALINDO PÉREZ  
PRESIDENTE MUNICIPAL CONSTITUCIONAL.

PRESIDENCIA MUNICIPAL  
JALPAN, PUEBLA  
2021 - 2024

*Fany Berenice Mar González*

C. FANY BERENICE MAR GONZALEZ  
TESORERA MUNICIPAL.

TESORERIA MUNICIPAL  
JALPAN, PUEBLA  
2021 - 2024

C. MAURO TORREZ GOMEZ  
SECRETARIO GENERAL DEL AYUNTAMIENTO.



SECRETARIO DEL  
AYUNTAMIENTO DE  
JALPAN, PUEBLA  
2021 - 2024

MUNICIPIO DE JALPAN PUEBLA

ESTADO ANALÍTICO DEL EJERCICIO DEL PRESUPUESTO DE EGRESOS  
CLASIFICACIÓN POR OBJETO DEL GASTO (CAPÍTULO Y CONCEPTO)

Del 1 de Enero al 31 de Diciembre de 2021  
(Cifras en pesos)

**(ETIQ) FONDO DE APORTACIONES PARA EL FORTALECIMIENTO DE LOS MUNICIPIOS DE LOS MUNICIPIOS (FORTAMUN DE)**

Bajo protesta de decir verdad declaramos que los Estados Financieros y sus notas,  
son razonablemente correctos y son responsabilidad del emisor.



C. NICOLÁS GALINDO PÉREZ  
PRESIDENTE MUNICIPAL CONSTITUCIONAL.

PRESIDENCIA MUNICIPAL  
JALPAN, PUEBLA  
2021 - 2024



C. FANY BERENICE MAR GONZALEZ  
TESORERA MUNICIPAL.

TESORERIA MUNICIPAL  
JALPAN, PUEBLA  
2021 - 2024

C. MAURO TORREZ GOMEZ  
SECRETARIO GENERAL DEL AYUNTAMIENTO.



SECRETARIO DEL  
AYUNTAMIENTO DE  
JALPAN, PUEBLA  
2021 - 2024

ESTADO ANALÍTICO DEL EJERCICIO DEL PRESUPUESTO DE EGRESOS  
 CLASIFICACIÓN POR OBJETO DEL GASTO (CAPÍTULO Y CONCEPTO)  
 Del 1 de Enero al 31 de Diciembre de 2021  
 (Cifras en pesos)

**(ETIQ) OTROS RECURSOS**

Concepto	Egreso Aprobado (1)	Ampliaciones/Reducciones (2)	Egreso Modificado (3=1+2)	Egreso Devengado (4)	Egreso Pagado (5)	Subjetricio (6=3-4)
1 SERVICIOS PERSONALES	0.00	0.00	0.00	0.00	0.00	0.00
1.1 REMUNERACIONES AL PERSONAL DE CARÁCTER PERMANENTE	0.00	0.00	0.00	0.00	0.00	0.00
1.2 REMUNERACIONES AL PERSONAL DE CARÁCTER TRANSITORIO	0.00	0.00	0.00	0.00	0.00	0.00
1.3 REMUNERACIONES ADICIONALES Y ESPECIALES	0.00	0.00	0.00	0.00	0.00	0.00
1.4 SEGURIDAD SOCIAL	0.00	0.00	0.00	0.00	0.00	0.00
1.5 OTRAS PRESTACIONES SOCIALES Y ECONÓMICAS	0.00	0.00	0.00	0.00	0.00	0.00
1.6 PREVISIONES	0.00	0.00	0.00	0.00	0.00	0.00
1.7 PAGO DE ESTÍMULOS A LAS Y LOS SERVIDORES PÚBLICOS	0.00	0.00	0.00	0.00	0.00	0.00
2 MATERIALES Y SUMINISTROS	0.00	48,137.88	48,137.88	48,137.48	48,137.48	0.40
2.1 MATERIALES DE ADMINISTRACIÓN, EMISIÓN DE DOCUMENTOS Y ARTÍCULOS OFICIALES	0.00	0.00	0.00	0.00	0.00	0.00
2.2 ALIMENTOS Y UTENSILIOS	0.00	0.00	0.00	0.00	0.00	0.00
2.3 MATERIAS PRIMAS Y MATERIALES DE PRODUCCIÓN Y COMERCIALIZACIÓN	0.00	0.00	0.00	0.00	0.00	0.00
2.4 MATERIALES Y ARTÍCULOS DE CONSTRUCCIÓN Y DE REPARACIÓN	0.00	0.00	0.00	0.00	0.00	0.00
2.5 PRODUCTOS QUÍMICOS, FARMACÉUTICOS Y DE LABORATORIO	0.00	0.00	0.00	0.00	0.00	0.00
2.6 COMBUSTIBLES, LUBRICANTES Y ADITIVOS	0.00	2,447.86	2,447.86	2,447.86	2,447.86	0.00
2.7 VESTUARIO, BLANCOS, PRENDAS DE PROTECCIÓN Y ARTÍCULOS DEPORTIVOS	0.00	2,157.60	2,157.60	2,157.60	2,157.60	0.00
2.8 MATERIALES Y SUMINISTROS PARA SEGURIDAD PÚBLICA	0.00	0.00	0.00	0.00	0.00	0.00
2.9 HERRAMIENTAS, REFACCIONES Y ACCESORIOS MENORES	0.00	43,532.42	43,532.42	43,532.02	43,532.02	0.40
3 SERVICIOS GENERALES	0.00	19,291.55	19,291.55	19,100.00	19,100.00	191.55
3.1 SERVICIOS BÁSICOS	0.00	0.00	0.00	0.00	0.00	0.00
3.2 SERVICIOS DE ARRENDAMIENTO	0.00	0.00	0.00	0.00	0.00	0.00
3.3 SERVICIOS PROFESIONALES, CIENTÍFICOS, TÉCNICOS Y OTROS SERVICIOS	0.00	19,279.26	19,279.26	19,100.00	19,100.00	179.26
3.4 SERVICIOS FINANCIEROS, BANCARIOS Y	0.00	12.29	12.29	0.00	0.00	12.29

ESTADO ANALÍTICO DEL EJERCICIO DEL PRESUPUESTO DE EGRESOS  
 CLASIFICACIÓN POR OBJETO DEL GASTO (CAPÍTULO Y CONCEPTO)  
 Del 1 de Enero al 31 de Diciembre de 2021  
 (Cifras en pesos)

**(ETIO) OTROS RECURSOS**

Concepto	Egreso Aprobado (1)	Ampliaciones/Reducciones (2)	Egreso Modificado (3=1+2)	Egreso Devengado (4)	Egreso Pagado (5)	Subejercicio (6=3-4)
<b>COMERCIALES</b>						
3.5 SERVICIOS DE INSTALACIÓN, REPARACIÓN, MANTENIMIENTO Y CONSERVACIÓN	0.00	0.00	0.00	0.00	0.00	0.00
3.6 SERVICIOS DE COMUNICACIÓN SOCIAL Y PUBLICIDAD	0.00	0.00	0.00	0.00	0.00	0.00
3.7 SERVICIOS DE TRASLADO Y VIÁTICOS	0.00	0.00	0.00	0.00	0.00	0.00
3.8 SERVICIOS OFICIALES	0.00	0.00	0.00	0.00	0.00	0.00
3.9 OTROS SERVICIOS GENERALES	0.00	0.00	0.00	0.00	0.00	0.00
4 TRANSFERENCIAS, ASIGNACIONES, SUBSIDIOS Y OTRAS AYUDAS	0.00	0.00	0.00	0.00	0.00	0.00
4.1 TRANSFERENCIAS INTERNAS Y ASIGNACIONES AL SECTOR PÚBLICO	0.00	0.00	0.00	0.00	0.00	0.00
4.2 TRANSFERENCIAS AL RESTO DEL SECTOR PÚBLICO	0.00	0.00	0.00	0.00	0.00	0.00
4.3 SUBSIDIOS Y SUBVENCIONES	0.00	0.00	0.00	0.00	0.00	0.00
4.4 AYUDAS SOCIALES	0.00	0.00	0.00	0.00	0.00	0.00
4.5 PENSIONES Y JUBILACIONES	0.00	0.00	0.00	0.00	0.00	0.00
4.6 TRANSFERENCIAS A FIDEICOMISOS, MANDATOS Y OTROS ANÁLOGOS	0.00	0.00	0.00	0.00	0.00	0.00
4.7 TRANSFERENCIAS A LA SEGURIDAD SOCIAL	0.00	0.00	0.00	0.00	0.00	0.00
4.8 DONATIVOS	0.00	0.00	0.00	0.00	0.00	0.00
4.9 TRANSFERENCIAS AL EXTERIOR	0.00	0.00	0.00	0.00	0.00	0.00
5 BIENES MUEBLES, INMUEBLES E INTANGIBLES	0.00	0.00	0.00	0.00	0.00	0.00
5.1 MOBILIARIO Y EQUIPO DE ADMINISTRACIÓN	0.00	0.00	0.00	0.00	0.00	0.00
5.2 MOBILIARIO Y EQUIPO EDUCACIONAL Y RECREATIVO	0.00	0.00	0.00	0.00	0.00	0.00
5.3 EQUIPO E INSTRUMENTAL MÉDICO Y DE LABORATORIO	0.00	0.00	0.00	0.00	0.00	0.00
5.4 VEHÍCULOS Y EQUIPO DE TRANSPORTE	0.00	0.00	0.00	0.00	0.00	0.00
5.5 EQUIPO DE DEFENSA Y SEGURIDAD	0.00	0.00	0.00	0.00	0.00	0.00
5.6 MAQUINARIA, OTROS EQUIPOS Y HERRAMIENTAS	0.00	0.00	0.00	0.00	0.00	0.00
5.7 ACTIVOS BIOLÓGICOS	0.00	0.00	0.00	0.00	0.00	0.00
5.8 BIENES INMUEBLES	0.00	0.00	0.00	0.00	0.00	0.00
5.9 ACTIVOS INTANGIBLES	0.00	0.00	0.00	0.00	0.00	0.00
6 INVERSIÓN PÚBLICA	0.00	85,395.57	85,395.57	85,395.57	85,395.57	0.00

MUNICIPIO DE JALPAN PUEBLA

ESTADO ANALÍTICO DEL EJERCICIO DEL PRESUPUESTO DE EGRESOS  
 CLASIFICACIÓN POR OBJETO DEL GASTO (CAPÍTULO Y CONCEPTO)  
 Del 1 de Enero al 31 de Diciembre de 2021  
 (Cifras en pesos)

**(ETIQ) OTROS RECURSOS**

Concepto	Egreso Aprobado (1)	Ampliaciones/Reducciones (2)	Egreso Modificado (3+1+2)	Egreso Devenido (4)	Egreso Pagado (5)	Subejercicio (6=3-4)
6.1 OBRA PÚBLICA EN BIENES DE DOMINIO PÚBLICO	0.00	65,395.57	65,395.57	85,395.57	85,395.57	0.00
6.2 OBRA PÚBLICA	0.00	0.00	0.00	0.00	0.00	0.00
6.3 PROYECTOS PRODUCTIVOS Y ACCIONES DE FOMENTO	0.00	0.00	0.00	0.00	0.00	0.00
7 INVERSIONES FINANCIERAS Y OTRAS PROVISIONES	0.00	0.00	0.00	0.00	0.00	0.00
7.1 INVERSIONES PARA EL FOMENTO DE ACTIVIDADES PRODUCTIVAS	0.00	0.00	0.00	0.00	0.00	0.00
7.2 ACCIONES Y PARTICIPACIONES DE CAPITAL	0.00	0.00	0.00	0.00	0.00	0.00
7.3 COMPRA DE TÍTULOS Y VALORES	0.00	0.00	0.00	0.00	0.00	0.00
7.4 CONCESIÓN DE PRÉSTAMOS	0.00	0.00	0.00	0.00	0.00	0.00
7.5 INVERSIONES EN FIDEICOMISOS, MANDATOS Y OTROS ANÁLOGOS	0.00	0.00	0.00	0.00	0.00	0.00
7.6 OTRAS INVERSIONES FINANCIERAS	0.00	0.00	0.00	0.00	0.00	0.00
7.9 PROVISIONES PARA CONTINGENCIAS Y OTRAS EROGACIONES ESPECIALES	0.00	0.00	0.00	0.00	0.00	0.00
8 PARTICIPACIONES Y APORTACIONES	0.00	0.00	0.00	0.00	0.00	0.00
8.1 PARTICIPACIONES	0.00	0.00	0.00	0.00	0.00	0.00
8.3 APORTACIONES	0.00	0.00	0.00	0.00	0.00	0.00
8.5 CONVENIOS	0.00	0.00	0.00	0.00	0.00	0.00
9 DEUDA PÚBLICA	0.00	0.00	0.00	0.00	0.00	0.00
9.1 AMORTIZACIÓN DE LA DEUDA PÚBLICA	0.00	0.00	0.00	0.00	0.00	0.00
9.2 INTERESES DE LA DEUDA PÚBLICA	0.00	0.00	0.00	0.00	0.00	0.00
9.3 COMISIONES DE LA DEUDA PÚBLICA	0.00	0.00	0.00	0.00	0.00	0.00
9.4 GASTOS DE LA DEUDA PÚBLICA	0.00	0.00	0.00	0.00	0.00	0.00
9.5 COSTO POR COBERTURAS	0.00	0.00	0.00	0.00	0.00	0.00
9.6 APOYOS FINANCIEROS	0.00	0.00	0.00	0.00	0.00	0.00
9.9 ADEUDOS DE EJERCICIOS FISCALES ANTERIORES (ADEFAS)	0.00	0.00	0.00	0.00	0.00	0.00
<b>TOTAL DEL GASTO</b>	<b>0.00</b>	<b>152,825.00</b>	<b>152,825.00</b>	<b>152,633.05</b>	<b>152,633.05</b>	<b>191.95</b>

ESTADO ANALÍTICO DEL EJERCICIO DEL PRESUPUESTO DE EGRESOS  
CLASIFICACIÓN POR OBJETO DEL GASTO (CAPÍTULO Y CONCEPTO)  
Del 1 de Enero al 31 de Diciembre de 2021  
(Cifras en pesos)

**(ETIQ) OTROS RECURSOS**

Bajo protesta de decir verdad declaramos que los Estados Financieros y sus notas,  
son razonablemente correctos y son responsabilidad del emisor.



PRESIDENCIA MUNICIPAL  
JALPAN, PUEBLA  
2021 - 2024

C. NICOLÁS GALINDO PÉREZ  
PRESIDENTE MUNICIPAL CONSTITUCIONAL.

C. FANY BERENICE MAR GONZALEZ  
TESORERA MUNICIPAL.



TESORERIA MUNICIPAL  
JALPAN, PUEBLA  
2021 - 2024

C. MAURO TORREZ GOMEZ  
SECRETARIO GENERAL DEL AYUNTAMIENTO.



SECRETARIO DEL  
AYUNTAMIENTO DE  
JALPAN, PUEBLA  
2021 - 2024





**CLAVE 26-03**

**MUNICIPIO DE JALPAN PUEBLA**

**ANEXOS**

- I. Relación de Bienes Muebles que Componen el Patrimonio.**
- II. Relación de Bienes Inmuebles que Componen el Patrimonio.**
- III. Relación de Cuentas Bancarias Productivas Específicas.**
- IV. Relación de Esquemas Bursátiles y de Cobertura Financieras.**



**Cuenta Pública 2021**  
**Relación de bienes muebles que componen el patrimonio**  
**Del 1o. de enero al 31 de diciembre de 2021**



**CLAVE 26-03**

**H. AYUNTAMIENTO JALPAN PUEBLA**  
**2021-2024**

Código	Descripción del Bien Mueble	Valor en libros
0000239: 5111-0000239 MYE/2020/09-0001	MESA 1 DE 2.44	1924.25
0000240: 5111-0000240 MYE/2020/09-0002	MESA 2 DE 2.44	1924.25
0000064: 5151-0000064 64	IMPRESORA MULTIFUNCIONAL	0
0000086: 5151-0000086 86	IMPRESORA	0
0000088: 5151-0000088 88	IMPRESORA	0
0000090: 5151-0000090 90	COMPUTADORA	0
0000091: 5151-0000091 91	MULTIFUNCIONAL	0
0000138: 5151-0000138 138	NO BREAK	0
0000143: 5151-0000143 143	IMPRESORA MULTIFUNCIONAL	0
0000144: 5151-0000144 144	IMPRESORA LASER JET	0
0000215: 5151-0000215 EC-2018-0001	COMPUTADORA DESKTOP	0
0000218: 5151-0000218 EC-2019-0001	COMPUTADORA DE ESCRITORIO	570.33
0000219: 5151-0000219 EC-2019-0002	COMPUTADORA DE ESCRITORIO	570.33
0000220: 5151-0000220 EC-2019-0003	COMPUTADORA DE ESCRITORIO	570.33
0000221: 5151-0000221 EC-2019-0004	COMPUTADORA DE ESCRITORIO	570.33
0000222: 5151-0000222 EC-2019-0005	IMPRESORA	256.17
0000223: 5151-0000223 EC-2019-0005	IMPRESORA	256.17
0000241: 5151-0000241 MJP/0001	COMPUTADORA ENSAMBLE USADA AMD. A4. 8 GH	10000
0000242: 5151-0000242 MJP/0002	IMPRESORA MULTIFUNCIONAL USADA	4000
0000243: 5151-0000243 MJP/0003	COMPUTADORA AIO LENOVO AIO.	10599
0000244: 5151-0000244 MJP/0004	COMPUTADORA AIO LENOVO AIO	10599
0000245: 5151-0000245 MJP/0004	IMPRESORA MULTIFUNCIONAL	7950
0000001: 5191-0000001 1	AIRE ACONDICIONADO	0
0000010: 5191-0000010 10	MAQUINA DE ESCRIBIR	0
0000027: 5191-0000027 27	AIRE ACONDICIONADO	0
0000057: 5191-0000057 57	MULTIFUNCIONAL	0
0000076: 5191-0000076 76	ARCHIVERO 2 PUERTAS 6 DIVISIONES	0
0000079: 5191-0000079 79	2 ARCHIVEROS 4 CAJONES	0
0000101: 5191-0000101 101	SILLA PIEL	53.13
0000104: 5191-0000104 104	SILLA PIEL	57.11
0000105: 5191-0000105 105	SILLA PIEL	77.34
0000125: 5191-0000125 125	ARCHIVERO 3 GAVETAS GRIS	299.9
0000140: 5191-0000140 140	ESCRITORIO-LIBRERO-ARCHIVERO	0.21
0000141: 5191-0000141 141	ESCRITORIO CAFE	0.21
0000213: 5191-0000213 213	MAQUINA DE ESCRIBIR	870
0000216: 5191-0000216 OME-2018-0001	REFRIGERADOR	7227.2
0000224: 5311-0000224 CM-2019/10-0001	ULTRASONIDO	147333.77
0000012: 5411-0000012 12	CAMIONETA E-150 ECONOLINE (AMBULANCIA)	0
0000056: 5411-0000056 56	CAMION DE BASURA	0
0000068: 5411-0000068 69	CAMIONETA RANGER DOBLE CABINA GRIS	0



Cuenta Pública 2021  
Relación de bienes muebles que componen el patrimonio  
Del 1o. de enero al 31 de diciembre de 2021



CLAVE 26-03

H. AYUNTAMIENTO JALPAN PUEBLA  
2021-2024

Código	Descripción del Bien Mueble	Valor en libros
0000099: 5411-000099 99	CAMIONETA	0
0000153: 5411-0000153 153	CAMIONETA AZUL	0
0000154: 5411-0000154 154	CAMIONETA COLOR PLATA 04	0
0000155: 5411-0000155 155	2 TORRETAS	0
0000197: 5411-0000197 197	CAMIONETA AZUL	55330
0000212: 5411-0000212 212	CAMIONETA NP 300 DOBLE CABINA	55330
0000225: 5411-0000225 ET/2020/02-2020	VEHICULO NUEVO	225658.33
0000226: 5411-0000226 ET/2020/01-226	EQUIPAMIENTO PATRULLA	46551.04
0000117: 5491-0000117 117	CAMIONETA CABINA REGULAR 03	0
0000142: 5491-0000142 142	AMBULANCIA 8 CILIND ILINEA SERV INT AUT	0
0000227: 5511-0000227	ARMA CORTA 1	13688.15
0000228: 5511-0000228	ARMA CORTA 2	13688.15
0000229: 5511-0000229	ARMA CORTA 3	13688.15
0000230: 5511-0000230	ARMA CORTA 4	13688.15
0000231: 5511-0000231	ARMA CORTA 5	13688.15
0000232: 5511-0000232	ARMA CORTA 6	13688.15
0000233: 5511-0000233	ARMA CORTA 7	13688.15
0000234: 5511-0000234	ARMA LARGA 1	37195.96
0000235: 5511-0000235	ARMA LARGA 2	37195.96
0000236: 5511-0000236	ARMA LARGA 3	37195.97
0000237: 5511-0000237	AMRA LARGA 4	37195.97
0000238: 5511-0000238	ARMA LARGA 5	37195.97
0000002: 5651-0000002 2	RADIO PORTATIL DIGITAL UHF 4 WATTS.	3008.14
0000011: 5651-0000011 11	RADIO PORTATIL DIGITAL UHF 4 WATTS.	3008.14
0000013: 5651-0000013 13	RADIO PORTATIL DIGITAL UHF 4 WATTS.	3008.14
0000015: 5651-0000015 15	RADIO PORTATIL DIGITAL UHF 4 WATTS.	3008.14
0000016: 5651-0000016 16	RADIO PORTATIL DIGITAL UHF 4 WATTS.	3008.14
0000018: 5651-0000018 18	RADIO PORTATIL DIGITAL UHF 4 WATTS.	3008.14
0000019: 5651-0000019 19	RADIO PORTATIL DIGITAL UHF 4 WATTS.	3008.14
0000020: 5651-0000020 20	FUENTE	4462.63



**Cuenta Pública 2021**  
**Relación de bienes muebles que componen el patrimonio**  
**Del 1o. de enero al 31 de diciembre de 2021**



**CLAVE 26-03**

**H. AYUNTAMIENTO JALPAN PUEBLA**  
**2021-2024**

<b>Código</b>	<b>Descripción del Bien Mueble</b>	<b>Valor en libros</b>
0000028: 5651-0000028 28	RADIO DIG MOVIL UHF32CH 40 WAT	4215.42
0000032: 5651-0000032 32	RADIO PORTATIL DIGITAL UHF 4 WATTS.	3008.14
0000034: 5651-0000034 34	RADIO DIG MOVIL UHF32CH 40 WAT	4215.42
0000035: 5651-0000035 35	RADIO DIG MOVIL UHF32CH 40 WAT	4215.42
0000036: 5651-0000036 36	RADIO DIG MOVIL UHF32CH 40 WAT	4215.43
0000171: 5651-0000171 171	INVERSOR DE CORRIENTE 12 DC A 110 AC	712.5
0000187: 5651-0000187 187	FUENTE	3911.69
0000188: 5651-0000188 188	ANTENA	5357.31
0000189: 5651-0000189 189	MASTIL ESTRUCTURAL DE 15 MTS.	5102.2
0000190: 5651-0000190 190	ANTENA UHF MHZ 6DB	2551.1
0000191: 5651-0000191 191	ANTENA MOV. UHF 3DB 200W	1360.58
0000193: 5651-0000193 193	RADIO DIG MOVIL UHF32CH 40 WAT	2208.08
0000195: 5651-0000195 195	SUMIN DE REPETIDOR 30 CANAL 50 W	38249.51
0000196: 5651-0000196 196	MICROF DE ESCRITOR P EST BASE	2551.1
0000217: 5911-0000217	LICENCIA SISTEMA CONTABLE GUBERNAMENTAL	1933.33



**C. NICOLAS GALINDO PEREZ**  
**PRESIDENTE MUNICIPAL CONSTITUCIONAL**

**PRESIDENCIA MUNICIPAL**  
**JALPAN PUEBLA**  
**2021 - 2024**



**C. FANY BERENICE**  
**TESORERA MUNICIPAL**  
**SECRETARIA MUNICIPAL**  
**JALPAN, PUEBLA**  
**2021 - 2024**



**C. JESUS DOMINGUEZ RAMON**  
**ENCARGADO DE DESPACHO DE**  
**CONTRALORIA MUNICIPAL**

**CONTRALORIA MUNICIPAL**  
**JALPAN, PUEBLA**  
**2021 - 2024**



Cuenta Pública 2021  
Relación de bienes inmuebles que componen el patrimonio  
Del 1o. de enero al 31 de diciembre de 2021

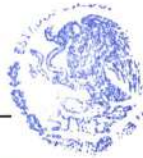


CLAVE 26-03

H. AYUNTAMIENTO JALPAN PUEBLA  
2021-2024

Código	Descripción del Bien Inmueble	Valor en libros
.31: 01010000-.31 TERRENOS		-
0000021: 01010000-0000021 TERRENO	CONTRATO DE COMPRA VENTA	20,000.00
0000022: 01010000-0000022 TERRENO DE 30	CONTRATO DE COMPRA VENTA	80,000.00
0000023: 01010000-0000023 1 TERRENO	CONTRATO DE COMPRA VENTA	55,000.00
0000060: 01010000-0000060 TERRENO PARA U	ESCRITURA	200,000.00
0000061: 01010000-0000061 TERRENO PARA U	ESCRITURA	420,000.00
0000062: 01010000-0000062 TERRENO PARA B	ESCRITURA	250,000.00
.33: 03010101-.33 EDIFICIOS NO HABITACIO		-
0000001: 03020607-0000001 EDIFICIO		0.44
0000002: 03020607-0000002 CONSTRUCCIONES		55,481.56
0000008: 03020607-0000008 CONSTRUCCIONES		111,421.89
0000028: 03020607-0000028 CONSTRUCCIONES		338,663.10
0000033: 03020607-0000033 CONSTRUCCIONES		532,632.23
0000051: 03020607-0000051 CONSTRUCCION D		845,837.04
0000058: 03020607-0000058 CONSTRUCCION D		883,339.95
0000059: 03020607-0000059 CONSTRUCC CANC		875,355.23
0000063: 03020607-0000063 CONSTRUCCIONES		28,573,020.28

C. NICOLAS GALINDO PEREZ  
PRESIDENTE MUNICIPAL CONSTITUCIONAL



PRESIDENCIA MUNICIPAL  
JALPAN, PUEBLA  
2021 - 2024

C. FANY BERENICE  
TESORERA MUNICIPAL



TESORERÍA MUNICIPAL  
JALPAN, PUEBLA  
2021 - 2024

C. JESUS DOMINGUEZ RAMON  
ENCARGADO DE DESPACHO DE  
CONTRALORIA MUNICIPAL



CONTRALORIA MUNICIPAL  
JALPAN, PUEBLA  
2021 - 2024

MUNICIPIO DE JALPAN PUEBLA

ESTADO ANALÍTICO DEL EJERCICIO DEL PRESUPUESTO DE EGRESOS  
 CLASIFICACIÓN POR OBJETO DEL GASTO (CAPÍTULO Y CONCEPTO)  
 Del 1 de Enero al 31 de Diciembre de 2021  
 (Cifras en pesos)

**PARTICIPACIONES**

Concepto	Egreso Aprobado (1)	Ampliaciones/Reducciones (2)	Egreso Modificado (3+1+2)	Egreso Detenido (4)	Egreso Pagado (5)	Subejercicio (6=3-4)
1 SERVICIOS PERSONALES	9,705,992.00	1,722,106.10	11,428,098.10	11,428,098.10	11,428,098.10	0.00
1.1 REMUNERACIONES AL PERSONAL DE CARÁCTER PERMANENTE	9,218,000.00	2,099,684.29	11,317,684.29	11,317,684.29	11,317,684.29	0.00
1.2 REMUNERACIONES AL PERSONAL DE CARÁCTER TRANSITORIO	0.00	0.00	0.00	0.00	0.00	0.00
1.3 REMUNERACIONES ADICIONALES Y ESPECIALES	487,992.00	-377,578.19	110,413.81	110,413.81	110,413.81	0.00
1.4 SEGURIDAD SOCIAL	0.00	0.00	0.00	0.00	0.00	0.00
1.5 OTRAS PRESTACIONES SOCIALES Y ECONÓMICAS	0.00	0.00	0.00	0.00	0.00	0.00
1.6 PREVISIONES	0.00	0.00	0.00	0.00	0.00	0.00
1.7 PAGO DE ESTÍMULOS A LAS Y LOS SERVIDORES PÚBLICOS	0.00	0.00	0.00	0.00	0.00	0.00
2 MATERIALES Y SUMINISTROS	5,207,412.00	-1,201,639.21	4,005,772.79	4,001,783.85	4,001,783.85	3,788.94
2.1 MATERIALES DE ADMINISTRACIÓN, EMISIÓN DE DOCUMENTOS Y ARTÍCULOS OFICIALES	2,380,610.00	-1,725,234.76	655,375.24	651,586.30	651,586.30	3,788.94
2.2 ALIMENTOS Y UTENSILIOS	178,584.00	21,754.58	200,338.58	200,338.58	200,338.58	0.00
2.3 MATERIAS PRIMAS Y MATERIALES DE PRODUCCIÓN Y COMERCIALIZACIÓN	0.00	0.00	0.00	0.00	0.00	0.00
2.4 MATERIALES Y ARTÍCULOS DE CONSTRUCCIÓN Y DE REPARACIÓN	73,718.00	487,923.57	561,641.57	561,641.57	561,641.57	0.00
2.5 PRODUCTOS QUÍMICOS, FARMACÉUTICOS Y DE LABORATORIO	73,000.00	31,885.75	104,885.75	104,885.75	104,885.75	0.00
2.6 COMBUSTIBLES, LUBRICANTES Y ADITIVOS	1,651,500.00	371,538.11	2,023,038.11	2,023,038.11	2,023,038.11	0.00
2.7 VESTUARIO, BLANCOS, PRENDAS DE PROTECCIÓN Y ARTÍCULOS DEPORTIVOS	460,000.00	-416,497.19	43,502.81	43,502.81	43,502.81	0.00
2.8 MATERIALES Y SUMINISTROS PARA SEGURIDAD PÚBLICA	0.00	0.00	0.00	0.00	0.00	0.00
2.9 HERRAMIENTAS, REFACCIONES Y ACCESORIOS MENORES	390,000.00	26,790.73	416,790.73	416,790.73	416,790.73	0.00
3 SERVICIOS GENERALES	3,648,916.00	2,676,124.32	6,325,040.32	6,308,292.32	6,225,040.32	16,748.00
3.1 SERVICIOS BÁSICOS	85,000.00	336,580.33	421,580.33	421,580.33	421,580.33	0.00
3.2 SERVICIOS DE ARRENDAMIENTO	85,000.00	454,621.40	539,621.40	539,621.40	539,621.40	0.00
3.3 SERVICIOS PROFESIONALES, CIENTÍFICOS, TÉCNICOS Y OTROS SERVICIOS	816,183.00	2,311,788.88	3,127,971.88	3,127,971.88	3,127,971.88	0.00
3.4 SERVICIOS FINANCIEROS, BANCARIOS Y	40,000.00	22,198.20	62,198.20	45,450.20	45,450.20	16,748.00

ESTADO ANALÍTICO DEL EJERCICIO DEL PRESUPUESTO DE EGRESOS  
 CLASIFICACIÓN POR OBJETO DEL GASTO (CAPÍTULO Y CONCEPTO)  
 Del 1 de Enero al 31 de Diciembre de 2021  
 (Cifras en pesos)

**PARTICIPACIONES**

Concepto	Egreso Aprobado (1)	Ampliaciones/Reducciones (2)	Egreso Modificado (3=1+2)	Egreso Devengado (4)	Egreso Pagado (5)	Subejercicio (6=3-4)
<b>COMERCIALES</b>						
3.5 SERVICIOS DE INSTALACIÓN, REPARACIÓN, MANTENIMIENTO Y CONSERVACIÓN	527,000.00	936,226.41	1,463,226.41	1,463,226.41	1,463,226.41	0.00
3.6 SERVICIOS DE COMUNICACIÓN SOCIAL Y PUBLICIDAD	461,770.00	-421,170.00	40,600.00	40,600.00	40,600.00	0.00
3.7 SERVICIOS DE TRASLADO Y VIÁTICOS	199,298.00	-69,243.74	130,054.26	130,054.26	130,054.26	0.00
3.8 SERVICIOS OFICIALES	1,085,103.00	-867,135.16	217,967.84	217,967.84	217,967.84	0.00
3.9 OTROS SERVICIOS GENERALES	349,562.00	-27,742.00	321,820.00	321,820.00	239,568.00	0.00
4 TRANSFERENCIAS, ASIGNACIONES, SUBSIDIOS Y OTRAS AYUDAS	5,375,680.00	-2,715,580.87	2,660,099.13	2,660,099.13	2,660,099.13	0.00
4.1 TRANSFERENCIAS INTERNAS Y ASIGNACIONES AL SECTOR PÚBLICO	0.00	0.00	0.00	0.00	0.00	0.00
4.2 TRANSFERENCIAS AL RESTO DEL SECTOR PÚBLICO	849,904.00	-849,841.00	63.00	63.00	63.00	0.00
4.3 SUBSIDIOS Y SUBVENCIÓNES	0.00	0.00	0.00	0.00	0.00	0.00
4.4 AYUDAS SOCIALES	4,525,776.00	-1,865,739.87	2,660,036.13	2,660,036.13	2,660,036.13	0.00
4.5 PENSIONES Y JUBILACIONES	0.00	0.00	0.00	0.00	0.00	0.00
4.6 TRANSFERENCIAS A FIDEICOMISOS, MANDATOS Y OTROS ANALOGOS	0.00	0.00	0.00	0.00	0.00	0.00
4.7 TRANSFERENCIAS A LA SEGURIDAD SOCIAL	0.00	0.00	0.00	0.00	0.00	0.00
4.8 DONATIVOS	0.00	0.00	0.00	0.00	0.00	0.00
4.9 TRANSFERENCIAS AL EXTERIOR	0.00	0.00	0.00	0.00	0.00	0.00
5 BIENES MUEBLES, INMUEBLES E INTANGIBLES	0.00	43,148.00	43,148.00	43,148.00	43,148.00	0.00
5.1 MOBILIARIO Y EQUIPO DE ADMINISTRACIÓN	0.00	43,148.00	43,148.00	43,148.00	43,148.00	0.00
5.2 MOBILIARIO Y EQUIPO EDUCACIONAL Y RECREATIVO	0.00	0.00	0.00	0.00	0.00	0.00
5.3 EQUIPO E INSTRUMENTAL MÉDICO Y DE LABORATORIO	0.00	0.00	0.00	0.00	0.00	0.00
5.4 VEHÍCULOS Y EQUIPO DE TRANSPORTE	0.00	0.00	0.00	0.00	0.00	0.00
5.5 EQUIPO DE DEFENSA Y SEGURIDAD	0.00	0.00	0.00	0.00	0.00	0.00
5.6 MAQUINARIA, OTROS EQUIPOS Y HERRAMIENTAS	0.00	0.00	0.00	0.00	0.00	0.00
5.7 ACTIVOS BIOLÓGICOS	0.00	0.00	0.00	0.00	0.00	0.00
5.8 BIENES INMUEBLES	0.00	0.00	0.00	0.00	0.00	0.00
5.9 ACTIVOS INTANGIBLES	0.00	0.00	0.00	0.00	0.00	0.00
6 INVERSIÓN PÚBLICA	0.00	0.00	0.00	0.00	0.00	0.00

MUNICIPIO DE JALPAN PUEBLA

ESTADO ANALÍTICO DEL EJERCICIO DEL PRESUPUESTO DE EGRESOS  
 CLASIFICACIÓN POR OBJETO DEL GASTO (CAPÍTULO Y CONCEPTO)  
 Del 1 de Enero al 31 de Diciembre de 2021  
 (Cifras en pesos)

**PARTICIPACIONES**

Concepto	Egreso Aprobado (1)	Ampliaciones/Reducciones (2)	Egreso Modificado (3=1+2)	Egreso Devengado (4)	Egreso Pagado (5)	Subejercicio (6=3-4)
6.1 OBRA PÚBLICA EN BIENES DE DOMINIO PÚBLICO	0.00	0.00	0.00	0.00	0.00	0.00
6.2 OBRA PÚBLICA	0.00	0.00	0.00	0.00	0.00	0.00
6.3 PROYECTOS PRODUCTIVOS Y ACCIONES DE FOMENTO	0.00	0.00	0.00	0.00	0.00	0.00
7 INVERSIONES FINANCIERAS Y OTRAS PROVISIONES	0.00	0.00	0.00	0.00	0.00	0.00
7.1 INVERSIONES PARA EL FOMENTO DE ACTIVIDADES PRODUCTIVAS	0.00	0.00	0.00	0.00	0.00	0.00
7.2 ACCIONES Y PARTICIPACIONES DE CAPITAL	0.00	0.00	0.00	0.00	0.00	0.00
7.3 COMPRA DE TÍTULOS Y VALORES	0.00	0.00	0.00	0.00	0.00	0.00
7.4 CONCESIÓN DE PRÉSTAMOS	0.00	0.00	0.00	0.00	0.00	0.00
7.5 INVERSIONES EN FIDEICOMISOS, MANDATOS Y OTROS ANÁLOGOS	0.00	0.00	0.00	0.00	0.00	0.00
7.6 OTRAS INVERSIONES FINANCIERAS	0.00	0.00	0.00	0.00	0.00	0.00
7.9 PROVISIONES PARA CONTINGENCIAS Y OTRAS EROGACIONES ESPECIALES	0.00	0.00	0.00	0.00	0.00	0.00
8 PARTICIPACIONES Y APORTACIONES	0.00	0.00	0.00	0.00	0.00	0.00
8.1 PARTICIPACIONES	0.00	0.00	0.00	0.00	0.00	0.00
8.3 APORTACIONES	0.00	0.00	0.00	0.00	0.00	0.00
8.5 CONVENIOS	0.00	0.00	0.00	0.00	0.00	0.00
9 DEUDA PÚBLICA	0.00	0.00	0.00	0.00	0.00	0.00
9.1 AMORTIZACIÓN DE LA DEUDA PÚBLICA	0.00	0.00	0.00	0.00	0.00	0.00
9.2 INTERESES DE LA DEUDA PÚBLICA	0.00	0.00	0.00	0.00	0.00	0.00
9.3 COMISIONES DE LA DEUDA PÚBLICA	0.00	0.00	0.00	0.00	0.00	0.00
9.4 GASTOS DE LA DEUDA PÚBLICA	0.00	0.00	0.00	0.00	0.00	0.00
9.5 COSTO POR COBERTURAS	0.00	0.00	0.00	0.00	0.00	0.00
9.6 APOYOS FINANCIEROS	0.00	0.00	0.00	0.00	0.00	0.00
9.9 ADEUDOS DE EJERCICIOS FISCALES ANTERIORES (ADEFAS)	0.00	0.00	0.00	0.00	0.00	0.00

TOTAL DEL GASTO 23,936,000.00 523,958.34 24,461,958.34 24,441,421.40 24,356,169.40 20,536.94



ESTADO ANALÍTICO DEL EJERCICIO DEL PRESUPUESTO DE EGRESOS  
CLASIFICACIÓN POR OBJETO DEL GASTO (CAPÍTULO Y CONCEPTO)  
Del 1 de Enero al 31 de Diciembre de 2021  
(Cifras en pesos)

### PARTICIPACIONES


Bajo protesta de decir verdad declaramos que los Estados Financieros y sus notas,  
son razonablemente correctos y son responsabilidad del emisor.



C. NICOLAS GALINDO PÉREZ  
PRESIDENTE MUNICIPAL CONSTITUCIONAL.



PRESIDENCIA MUNICIPAL  
JALPAN, PUEBLA  
2021 - 2024



C. FANY BERENICE MAR GONZALEZ  
TESORERA MUNICIPAL.



TESORERIA MUNICIPAL  
JALPAN, PUEBLA  
2021 - 2024



C. MAURO TORREZ GOMEZ  
SECRETARIO GENERAL DEL AYUNTAMIENTO.



SECRETARIO DEL  
AYUNTAMIENTO DE  
JALPAN, PUEBLA  
2021 - 2024

ESTADO ANALÍTICO DEL EJERCICIO DEL PRESUPUESTO DE EGRESOS  
 CLASIFICACIÓN POR OBJETO DEL GASTO (CAPÍTULO Y CONCEPTO)  
 Del 1 de Enero al 31 de Diciembre de 2021  
 (Cifras en pesos)

**(ETIQ) FONDO DE APORTACIONES PARA LA INFRAESTRUCTURA SOCIAL MUNICIPAL (FISM DF)**

Concepto	Egreso Aprobado (1)	Ampliaciones/Reducciones (2)	Egreso Modificado (3=1+2)	Egreso Devengado (4)	Egreso Pagado (5)	Subejercicio (6=3-4)
1 SERVICIOS PERSONALES	0.00	0.00	0.00	0.00	0.00	0.00
1.1 REMUNERACIONES AL PERSONAL DE CARÁCTER PERMANENTE	0.00	0.00	0.00	0.00	0.00	0.00
1.2 REMUNERACIONES AL PERSONAL DE CARÁCTER TRANSITORIO	0.00	0.00	0.00	0.00	0.00	0.00
1.3 REMUNERACIONES ADICIONALES Y ESPECIALES	0.00	0.00	0.00	0.00	0.00	0.00
1.4 SEGURIDAD SOCIAL	0.00	0.00	0.00	0.00	0.00	0.00
1.5 OTRAS PRESTACIONES SOCIALES Y ECONÓMICAS	0.00	0.00	0.00	0.00	0.00	0.00
1.6 PREVISIONES	0.00	0.00	0.00	0.00	0.00	0.00
1.7 PAGO DE ESTÍMULOS A LAS Y LOS SERVIDORES PÚBLICOS	0.00	0.00	0.00	0.00	0.00	0.00
2 MATERIALES Y SUMINISTROS	0.00	0.00	0.00	0.00	0.00	0.00
2.1 MATERIALES DE ADMINISTRACIÓN, EMISIÓN DE DOCUMENTOS Y ARTÍCULOS OFICIALES	0.00	0.00	0.00	0.00	0.00	0.00
2.2 ALIMENTOS Y UTENSILIOS	0.00	0.00	0.00	0.00	0.00	0.00
2.3 MATERIAS PRIMAS Y MATERIALES DE PRODUCCIÓN Y COMERCIALIZACIÓN	0.00	0.00	0.00	0.00	0.00	0.00
2.4 MATERIALES Y ARTÍCULOS DE CONSTRUCCIÓN Y DE REPARACIÓN	0.00	0.00	0.00	0.00	0.00	0.00
2.5 PRODUCTOS QUÍMICOS, FARMACÉUTICOS Y DE LABORATORIO	0.00	0.00	0.00	0.00	0.00	0.00
2.6 COMBUSTIBLES, LUBRICANTES Y ADITIVOS	0.00	0.00	0.00	0.00	0.00	0.00
2.7 VESTUARIO, BLANCOS, PRENDAS DE PROTECCIÓN Y ARTÍCULOS DEPORTIVOS	0.00	0.00	0.00	0.00	0.00	0.00
2.8 MATERIALES Y SUMINISTROS PARA SEGURIDAD PÚBLICA	0.00	0.00	0.00	0.00	0.00	0.00
2.9 HERRAMIENTAS, REFACCIONES Y ACCESORIOS MENORES	0.00	0.00	0.00	0.00	0.00	0.00
3 SERVICIOS GENERALES	0.00	1,723.09	1,723.09	0.00	0.00	1,723.09
3.1 SERVICIOS BÁSICOS	0.00	0.00	0.00	0.00	0.00	0.00
3.2 SERVICIOS DE ARRENDAMIENTO	0.00	0.00	0.00	0.00	0.00	0.00
3.3 SERVICIOS PROFESIONALES, CIENTÍFICOS, TÉCNICOS Y OTROS SERVICIOS	0.00	0.00	0.00	0.00	0.00	0.00
3.4 SERVICIOS FINANCIEROS, BANCARIOS Y	0.00	1,723.09	1,723.09	0.00	0.00	1,723.09

ESTADO ANALÍTICO DEL EJERCICIO DEL PRESUPUESTO DE EGRESOS  
 CLASIFICACIÓN POR OBJETO DEL GASTO (CAPÍTULO Y CONCEPTO)  
 Del 1 de Enero al 31 de Diciembre de 2021  
 (Cifras en pesos)

**(ETIQ) FONDO DE APORTACIONES PARA LA INFRAESTRUCTURA SOCIAL MUNICIPAL (FISM DF)**

Concepto	Egreso Aprobado (1)	Ampliaciones/Reducciones (2)	Egreso Modificado (3=1+2)	Egreso Devengado (4)	Egreso Pagado (5)	Subejercicio (6=3-4)
<b>COMERCIALES</b>						
3.5 SERVICIOS DE INSTALACIÓN, REPARACIÓN, MANTENIMIENTO Y CONSERVACIÓN	0.00	0.00	0.00	0.00	0.00	0.00
3.6 SERVICIOS DE COMUNICACIÓN SOCIAL Y PUBLICIDAD	0.00	0.00	0.00	0.00	0.00	0.00
3.7 SERVICIOS DE TRASLADO Y VIÁTICOS	0.00	0.00	0.00	0.00	0.00	0.00
3.8 SERVICIOS OFICIALES	0.00	0.00	0.00	0.00	0.00	0.00
3.9 OTROS SERVICIOS GENERALES	0.00	0.00	0.00	0.00	0.00	0.00
4 TRANSFERENCIAS, ASIGNACIONES, SUBSIDIOS Y OTRAS AYUDAS	0.00	0.00	0.00	0.00	0.00	0.00
4.1 TRANSFERENCIAS INTERNAS Y ASIGNACIONES AL SECTOR PÚBLICO	0.00	0.00	0.00	0.00	0.00	0.00
4.2 TRANSFERENCIAS AL RESTO DEL SECTOR PÚBLICO	0.00	0.00	0.00	0.00	0.00	0.00
4.3 SUBSIDIOS Y SUBVENCIONES	0.00	0.00	0.00	0.00	0.00	0.00
4.4 AYUDAS SOCIALES	0.00	0.00	0.00	0.00	0.00	0.00
4.5 PENSIONES Y JUBILACIONES	0.00	0.00	0.00	0.00	0.00	0.00
4.6 TRANSFERENCIAS A FIDEICOMISOS, MANDATOS Y OTROS ANÁLOGOS	0.00	0.00	0.00	0.00	0.00	0.00
4.7 TRANSFERENCIAS A LA SEGURIDAD SOCIAL	0.00	0.00	0.00	0.00	0.00	0.00
4.8 DONATIVOS	0.00	0.00	0.00	0.00	0.00	0.00
4.9 TRANSFERENCIAS AL EXTERIOR	0.00	0.00	0.00	0.00	0.00	0.00
5 BIENES MUEBLES, INMUEBLES E INTANGIBLES	0.00	0.00	0.00	0.00	0.00	0.00
5.1 MOBILIARIO Y EQUIPO DE ADMINISTRACIÓN	0.00	0.00	0.00	0.00	0.00	0.00
5.2 MOBILIARIO Y EQUIPO EDUCACIONAL Y RECREATIVO	0.00	0.00	0.00	0.00	0.00	0.00
5.3 EQUIPO E INSTRUMENTAL MÉDICO Y DE LABORATORIO	0.00	0.00	0.00	0.00	0.00	0.00
5.4 VEHÍCULOS Y EQUIPO DE TRANSPORTE	0.00	0.00	0.00	0.00	0.00	0.00
5.5 EQUIPO DE DEFENSA Y SEGURIDAD	0.00	0.00	0.00	0.00	0.00	0.00
5.6 MAQUINARIA, OTROS EQUIPOS Y HERRAMIENTAS	0.00	0.00	0.00	0.00	0.00	0.00
5.7 ACTIVOS BIOLÓGICOS	0.00	0.00	0.00	0.00	0.00	0.00
5.8 BIENES INMUEBLES	0.00	0.00	0.00	0.00	0.00	0.00
5.9 ACTIVOS INTANGIBLES	0.00	0.00	0.00	0.00	0.00	0.00
6 INVERSIÓN PÚBLICA	28,615,000.00	322,090.72	28,937,090.72	28,000,909.00	28,000,909.00	936,181.72

MUNICIPIO DE JALPAN PUEBLA

ESTADO ANALÍTICO DEL EJERCICIO DEL PRESUPUESTO DE EGRESOS  
 CLASIFICACIÓN POR OBJETO DEL GASTO (CAPÍTULO Y CONCEPTO)  
 Del 1 de Enero al 31 de Diciembre de 2021  
 (Cifras en pesos)

**(ETIO) FONDO DE APORTACIONES PARA LA INFRAESTRUCTURA SOCIAL MUNICIPAL (FISM DE)**

Concepto	Egreso Aprobado (1)	Ampliaciones/Reducciones (2)	Egreso Modificado (3=1+2)	Egreso Devengado (4)	Egreso Pagado (5)	Subejercicio (6=3-4)
6.1 OBRA PÚBLICA EN BIENES DE DOMINIO PÚBLICO	28,615,000.00	322,090.72	28,937,090.72	28,000,909.00	28,000,909.00	936,181.72
6.2 OBRA PÚBLICA	0.00	0.00	0.00	0.00	0.00	0.00
6.3 PROYECTOS PRODUCTIVOS Y ACCIONES DE FOMENTO	0.00	0.00	0.00	0.00	0.00	0.00
7 INVERSIONES FINANCIERAS Y OTRAS PROVISIONES	0.00	0.00	0.00	0.00	0.00	0.00
7.1 INVERSIONES PARA EL FOMENTO DE ACTIVIDADES PRODUCTIVAS	0.00	0.00	0.00	0.00	0.00	0.00
7.2 ACCIONES Y PARTICIPACIONES DE CAPITAL	0.00	0.00	0.00	0.00	0.00	0.00
7.3 COMPRA DE TITULOS Y VALORES	0.00	0.00	0.00	0.00	0.00	0.00
7.4 CONCESIÓN DE PRÉSTAMOS	0.00	0.00	0.00	0.00	0.00	0.00
7.5 INVERSIONES EN FIDEICOMISOS, MANDATOS Y OTROS ANALÓGOS	0.00	0.00	0.00	0.00	0.00	0.00
7.6 OTRAS INVERSIONES FINANCIERAS	0.00	0.00	0.00	0.00	0.00	0.00
7.9 PROVISIONES PARA CONTINGENCIAS Y OTRAS EROGACIONES ESPECIALES	0.00	0.00	0.00	0.00	0.00	0.00
8 PARTICIPACIONES Y APORTACIONES	0.00	0.00	0.00	0.00	0.00	0.00
8.1 PARTICIPACIONES	0.00	0.00	0.00	0.00	0.00	0.00
8.3 APORTACIONES	0.00	0.00	0.00	0.00	0.00	0.00
8.5 CONVENIOS	0.00	0.00	0.00	0.00	0.00	0.00
9 DEUDA PÚBLICA	0.00	0.00	0.00	0.00	0.00	0.00
9.1 AMORTIZACIÓN DE LA DEUDA PÚBLICA	0.00	0.00	0.00	0.00	0.00	0.00
9.2 INTERESES DE LA DEUDA PÚBLICA	0.00	0.00	0.00	0.00	0.00	0.00
9.3 COMISIONES DE LA DEUDA PÚBLICA	0.00	0.00	0.00	0.00	0.00	0.00
9.4 GASTOS DE LA DEUDA PÚBLICA	0.00	0.00	0.00	0.00	0.00	0.00
9.5 COSTO POR COBERTURAS	0.00	0.00	0.00	0.00	0.00	0.00
9.6 AFOVOS FINANCIEROS	0.00	0.00	0.00	0.00	0.00	0.00
9.9 ADEUDOS DE EJERCICIOS FISCALES ANTERIORES (ADEFAS)	0.00	0.00	0.00	0.00	0.00	0.00
<b>TOTAL DEL GASTO</b>	<b>28,615,000.00</b>	<b>323,813.81</b>	<b>28,938,813.81</b>	<b>28,000,909.00</b>	<b>28,000,909.00</b>	<b>937,904.81</b>

MUNICIPIO DE JALPAN PUEBLA

ESTADO ANALÍTICO DEL EJERCICIO DEL PRESUPUESTO DE EGRESOS  
CLASIFICACIÓN POR OBJETO DEL GASTO (CAPÍTULO Y CONCEPTO)

Del 1 de Enero al 31 de Diciembre de 2021  
(Cifras en pesos)

**(ETIQ) FONDO DE APORTACIONES PARA LA INFRAESTRUCTURA SOCIAL MUNICIPAL (FISM DF)**

Bajo protesta de decir verdad declaramos que los Estados Financieros y sus notas,  
son razonablemente correctos y son responsabilidad del emisor.



C. NICOLAS GALINDO PÉREZ  
PRESIDENTE MUNICIPAL CONSTITUCIONAL.

PRESIDENCIA MUNICIPAL  
JALPAN, PUEBLA  
2021 - 2024

C. FANY BERENICE MAR GONZALEZ  
TESORERA MUNICIPAL.



TESORERIA MUNICIPAL  
JALPAN, PUEBLA  
2021 - 2024

C. MAURO TORREZ GOMEZ  
SECRETARIO GENERAL DEL AYUNTAMIENTO.



SECRETARIO DEL  
AYUNTAMIENTO DE  
JALPAN, PUEBLA  
2021 - 2024

MUNICIPIO DE JALPAN PUEBLA

ESTADO ANALÍTICO DEL EJERCICIO DEL PRESUPUESTO DE EGRESOS  
CLASIFICACIÓN POR OBJETO DEL GASTO (CAPÍTULO Y CONCEPTO)

Del 1 de Enero al 31 de Diciembre de 2021  
(Cifras en pesos)

**(ETIQ) FONDO DE APORTACIONES PARA EL FORTALECIMIENTO DE LOS MUNICIPIOS DE LOS MUNICIPIOS (FORTAMUN DE)**

Concepto	Egreso Aprobado (1)	Ampliaciones/Reducciones (2)	Egreso Modificado (3=1+2)	Egreso Devengado (4)	Egreso Pagado (5)	Subejercicio (6=3-4)
1 SERVICIOS PERSONALES	550,000.00	547,242.72	1,097,242.72	1,093,758.41	1,093,758.41	3,484.31
1.1 REMUNERACIONES AL PERSONAL DE CARÁCTER PERMANENTE	500,000.00	555,088.00	1,055,088.00	1,055,088.00	1,055,088.00	0.00
1.2 REMUNERACIONES AL PERSONAL DE CARÁCTER TRANSITORIO	0.00	0.00	0.00	0.00	0.00	0.00
1.3 REMUNERACIONES ADICIONALES Y ESPECIALES	50,000.00	-7,845.28	42,154.72	38,670.41	38,670.41	3,484.31
1.4 SEGURIDAD SOCIAL	0.00	0.00	0.00	0.00	0.00	0.00
1.5 OTRAS PRESTACIONES SOCIALES Y ECONÓMICAS	0.00	0.00	0.00	0.00	0.00	0.00
1.6 PREVISIONES	0.00	0.00	0.00	0.00	0.00	0.00
1.7 PAGO DE ESTÍMULOS A LAS Y LOS SERVIDORES PÚBLICOS	0.00	0.00	0.00	0.00	0.00	0.00
2 MATERIALES Y SUMINISTROS	0.00	0.00	0.00	0.00	0.00	0.00
2.1 MATERIALES DE ADMINISTRACIÓN, EMISIÓN DE DOCUMENTOS Y ARTÍCULOS OFICIALES	0.00	0.00	0.00	0.00	0.00	0.00
2.2 ALIMENTOS Y UTENSILIOS	0.00	0.00	0.00	0.00	0.00	0.00
2.3 MATERIAS PRIMAS Y MATERIALES DE PRODUCCIÓN Y COMERCIALIZACIÓN	0.00	0.00	0.00	0.00	0.00	0.00
2.4 MATERIALES Y ARTÍCULOS DE CONSTRUCCIÓN Y DE REPARACIÓN	0.00	0.00	0.00	0.00	0.00	0.00
2.5 PRODUCTOS QUÍMICOS, FARMACÉUTICOS Y DE LABORATORIO	0.00	0.00	0.00	0.00	0.00	0.00
2.6 COMBUSTIBLES, LUBRICANTES Y ADITIVOS	0.00	0.00	0.00	0.00	0.00	0.00
2.7 VESTUARIO, BLANCOS, PRENDAS DE PROTECCIÓN Y ARTÍCULOS DEPORTIVOS	0.00	0.00	0.00	0.00	0.00	0.00
2.8 MATERIALES Y SUMINISTROS PARA SEGURIDAD PÚBLICA	0.00	0.00	0.00	0.00	0.00	0.00
2.9 HERRAMIENTAS, REFACCIONES Y ACCESORIOS MENORES	0.00	0.00	0.00	0.00	0.00	0.00
3 SERVICIOS GENERALES	580,000.00	184,244.26	764,244.26	763,472.20	763,472.20	772.06
3.1 SERVICIOS BÁSICOS	580,000.00	182,985.00	762,985.00	762,985.00	762,985.00	0.00
3.2 SERVICIOS DE ARRENDAMIENTO	0.00	0.00	0.00	0.00	0.00	0.00
3.3 SERVICIOS PROFESIONALES, CIENTÍFICOS, TÉCNICOS Y OTROS SERVICIOS	0.00	0.00	0.00	0.00	0.00	0.00
3.4 SERVICIOS FINANCIEROS, BANCARIOS Y	0.00	1,259.26	1,259.26	487.20	487.20	772.06

ESTADO ANALÍTICO DEL EJERCICIO DEL PRESUPUESTO DE EGRESOS  
 CLASIFICACIÓN POR OBJETO DEL GASTO (CAPÍTULO Y CONCEPTO)  
 Del 1 de Enero al 31 de Diciembre de 2021  
 (Cifras en pesos)

**(ETIQ) FONDO DE APORTACIONES PARA EL FORTALECIMIENTO DE LOS MUNICIPIOS (FORTAMUN DF)**

Concepto	Egreso Aprobado (1)	Ampliaciones/Reducciones (2)	Egreso Modificado (3=1+2)	Egreso Devengado (4)	Egreso Pagado (5)	Subejercicio (6=3-4)
COMERCIALES						
3.5 SERVICIOS DE INSTALACIÓN, REPARACIÓN, MANTENIMIENTO Y CONSERVACIÓN	0.00	0.00	0.00	0.00	0.00	0.00
3.6 SERVICIOS DE COMUNICACIÓN SOCIAL Y PUBLICIDAD	0.00	0.00	0.00	0.00	0.00	0.00
3.7 SERVICIOS DE TRASLADO Y VIÁTICOS	0.00	0.00	0.00	0.00	0.00	0.00
3.8 SERVICIOS OFICIALES	0.00	0.00	0.00	0.00	0.00	0.00
3.9 OTROS SERVICIOS GENERALES	0.00	0.00	0.00	0.00	0.00	0.00
4 TRANSFERENCIAS, ASIGNACIONES, SUBSIDIOS Y OTRAS AYUDAS	0.00	0.00	0.00	0.00	0.00	0.00
4.1 TRANSFERENCIAS INTERNAS Y ASIGNACIONES AL SECTOR PÚBLICO	0.00	0.00	0.00	0.00	0.00	0.00
4.2 TRANSFERENCIAS AL RESTO DEL SECTOR PÚBLICO	0.00	0.00	0.00	0.00	0.00	0.00
4.3 SUBSIDIOS Y SUBVENCIONES	0.00	0.00	0.00	0.00	0.00	0.00
4.4 AYUDAS SOCIALES	0.00	0.00	0.00	0.00	0.00	0.00
4.5 PENSIONES Y JUBILACIONES	0.00	0.00	0.00	0.00	0.00	0.00
4.6 TRANSFERENCIAS A FIDEICOMISOS, MANDATOS Y OTROS ANALOGOS	0.00	0.00	0.00	0.00	0.00	0.00
4.7 TRANSFERENCIAS A LA SEGURIDAD SOCIAL	0.00	0.00	0.00	0.00	0.00	0.00
4.8 DONATIVOS	0.00	0.00	0.00	0.00	0.00	0.00
4.9 TRANSFERENCIAS AL EXTERIOR	0.00	0.00	0.00	0.00	0.00	0.00
5 BIENES MUEBLES, INMUEBLES E INTANGIBLES	0.00	0.00	0.00	0.00	0.00	0.00
5.1 MOBILIARIO Y EQUIPO DE ADMINISTRACIÓN	0.00	0.00	0.00	0.00	0.00	0.00
5.2 MOBILIARIO Y EQUIPO EDUCACIONAL Y RECREATIVO	0.00	0.00	0.00	0.00	0.00	0.00
5.3 EQUIPO E INSTRUMENTAL MÉDICO Y DE LABORATORIO	0.00	0.00	0.00	0.00	0.00	0.00
5.4 VEHÍCULOS Y EQUIPO DE TRANSPORTE	0.00	0.00	0.00	0.00	0.00	0.00
5.5 EQUIPO DE DEFENSA Y SEGURIDAD	0.00	0.00	0.00	0.00	0.00	0.00
5.6 MAQUINARIA, OTROS EQUIPOS Y HERRAMIENTAS	0.00	0.00	0.00	0.00	0.00	0.00
5.7 ACTIVOS BIOLÓGICOS	0.00	0.00	0.00	0.00	0.00	0.00
5.8 BIENES INMUEBLES	0.00	0.00	0.00	0.00	0.00	0.00
5.9 ACTIVOS INTANGIBLES	0.00	0.00	0.00	0.00	0.00	0.00
6 INVERSIÓN PÚBLICA	7,414,564.00	-1,169,280.56	6,245,283.44	6,223,174.34	6,223,174.34	22,109.10

MUNICIPIO DE JALPAN PUEBLA

ESTADO ANALÍTICO DEL EJERCICIO DEL PRESUPUESTO DE EGRESOS  
 CLASIFICACIÓN POR OBJETO DEL GASTO (CAPÍTULO Y CONCEPTO)  
 Del 1 de Enero al 31 de Diciembre de 2021  
 (Cifras en pesos)

**(ETIQ) FONDO DE APORTACIONES PARA EL FORTALECIMIENTO DE LOS MUNICIPIOS (FORTAMUN DE)**

Concepto	Egreso Aprobado (1)	Ampliaciones/Reducciones (2)	Egreso Modificado (3=1+2)	Egreso Devengado (4)	Egreso Pagado (5)	Subejercicio (6=3-4)
6.1 OBRA PÚBLICA EN BIENES DE DOMINIO PÚBLICO	7,414,564.00	-1,169,280.56	6,245,283.44	6,223,174.34	6,223,174.34	22,109.10
6.2 OBRA PÚBLICA	0.00	0.00	0.00	0.00	0.00	0.00
6.3 PROYECTOS PRODUCTIVOS Y ACCIONES DE FOMENTO	0.00	0.00	0.00	0.00	0.00	0.00
7 INVERSIONES FINANCIERAS Y OTRAS PROVISIONES	0.00	0.00	0.00	0.00	0.00	0.00
7.1 INVERSIONES PARA EL FOMENTO DE ACTIVIDADES PRODUCTIVAS	0.00	0.00	0.00	0.00	0.00	0.00
7.2 ACCIONES Y PARTICIPACIONES DE CAPITAL	0.00	0.00	0.00	0.00	0.00	0.00
7.3 COMPRA DE TÍTULOS Y VALORES	0.00	0.00	0.00	0.00	0.00	0.00
7.4 CONCESIÓN DE PRÉSTAMOS	0.00	0.00	0.00	0.00	0.00	0.00
7.5 INVERSIONES EN FIDEICOMISOS, MANDATOS Y OTRAS ANÁLOGOS	0.00	0.00	0.00	0.00	0.00	0.00
7.6 OTRAS INVERSIONES FINANCIERAS	0.00	0.00	0.00	0.00	0.00	0.00
7.9 PROVISIONES PARA CONTINGENCIAS Y OTRAS EROGACIONES ESPECIALES	0.00	0.00	0.00	0.00	0.00	0.00
8 PARTICIPACIONES Y APORTACIONES	0.00	394,302.60	394,302.60	394,302.60	394,302.60	0.00
8.1 PARTICIPACIONES	0.00	0.00	0.00	0.00	0.00	0.00
8.3 APORTACIONES	0.00	0.00	0.00	0.00	0.00	0.00
8.5 CONVENIOS	0.00	394,302.60	394,302.60	394,302.60	394,302.60	0.00
9 DEUDA PÚBLICA	0.00	0.00	0.00	0.00	0.00	0.00
9.1 AMORTIZACIÓN DE LA DEUDA PÚBLICA	0.00	0.00	0.00	0.00	0.00	0.00
9.2 INTERESES DE LA DEUDA PÚBLICA	0.00	0.00	0.00	0.00	0.00	0.00
9.3 COMISIONES DE LA DEUDA PÚBLICA	0.00	0.00	0.00	0.00	0.00	0.00
9.4 GASTOS DE LA DEUDA PÚBLICA	0.00	0.00	0.00	0.00	0.00	0.00
9.5 COSTO POR COBERTURAS	0.00	0.00	0.00	0.00	0.00	0.00
9.6 AFOYOS FINANCIEROS	0.00	0.00	0.00	0.00	0.00	0.00
9.9 ADEUDOS DE EJERCICIOS FISCALES ANTERIORES (ADEFAS)	0.00	0.00	0.00	0.00	0.00	0.00
<b>TOTAL DEL GASTO</b>	<b>8,544,564.00</b>	<b>-43,490.96</b>	<b>8,501,073.02</b>	<b>8,474,707.55</b>	<b>8,474,707.55</b>	<b>26,365.47</b>